

TARIŞ ZEYTİN ZEYTİNYAĞI
TİCARET ANONİM ŞİRKETİ
01 OCAK-30 HAZİRAN 2021 ARA HESAP
DÖNEMİNE AİT FİNANSAL TABLOLAR VE
SINIRLI BAĞIMSIZ DENETİM RAPORU

TARIŞ ZEYTİN ZEYTİNYAĞI TİCARET ANONİM ŞİRKETİ
01 OCAK – 30 HAZİRAN 2021 ARA HESAP DÖNEMİNE AİT FİNANSAL TABLOLARI HAKKINDA
SINIRLI BAĞIMSIZ DENETİM RAPORU

Tariş Zeytin Zeytinyağı Ticaret A.Ş.
Genel Kurulu'na

Giriş

Tariş Zeytin Zeytinyağı Ticaret A.Ş. (Şirket) 30 Haziran 2021 tarihli ilişikteki finansal durum tablosunun ve aynı tarihte sona eren altı aylık döneme ait kar veya zarar tablosunun, kar veya zarar ve diğer kapsamlı gelir tablosunun, özkaynak değişim tablosunun ve nakit akış tablosu ile önemli muhasebe politikalarının özetinin ve diğer açıklayıcı dipnotlarının sınırlı denetimini yürütmüş bulunuyoruz. Şirket yönetimi, söz konusu ara dönem özet finansal bilgilerin Kamu Gözetimi Muhasebe ve Denetim Standartları Kurumu ("KMG") tarafından yayımlanan Türkiye Muhasebe Standardı 34 "Ara Dönem Finansal Raporlama" Standardına ("TMS 34") uygun olarak hazırlanmasından ve sunumundan sorumludur. Sorumluluğumuz, yaptığımız sınırlı denetime dayanarak söz konusu ara dönem özet finansal bilgilere ilişkin bir sonuç bildirmektir.


Sınırlı Denetimin Kapsamı

Yaptığımız sınırlı denetim Sınırlı Bağımsız Denetim Standardı ("SBDS") 2410 "Ara Dönem Finansal Bilgilerin, İşletmenin Yıllık Finansal Tablolarının Bağımsız Denetimini Yürüten Denetçi Tarafından Sınırlı Bağımsız Denetimi" ne uygun olarak yürütülmüştür. Ara dönem finansal bilgilere ilişkin sınırlı denetim, başta finans ve muhasebe konularından sorumlu kişiler olmak üzere ilgili kişilerin sorgulanması ve analitik prosedürler ile diğer sınırlı denetim prosedürlerinin uygulanmasından oluşur. Ara dönem finansal bilgilerin sınırlı denetiminin kapsamı; Bağımsız Denetim Standartları'na uygun olarak yapılan ve amacı finansal tablolar hakkında bir görüş bildirmek olan bağımsız denetimin kapsamına kıyasla önemli ölçüde dardır. Sonuç olarak ara dönem finansal bilgilerin sınırlı denetimi, denetim şirketinin, bir bağımsız denetimde belirlenebilecek tüm önemli hususlara vâkıf olabileceğine ilişkin bir güvence sağlamamaktadır. Bu sebeple, bir bağımsız denetim görüşü bildirmemekteyiz.

Sonuç

Tariş Zeytin Zeytinyağı Ticaret A.Ş.'nin ("Şirket") 30 Haziran 2021 tarihli ilişikteki özet finansal durum tablosunun ve aynı tarihte sona eren altı aylık ara hesap dönemine ait özet kar veya zarar tablosunun, diğer kapsamlı gelir tablosunun, özkaynak değişim tablosunun ve nakit akış tablosunun sınırlı denetimini yürütmüş bulunuyoruz.

Sınırlı denetimimize göre ilişikteki ara dönem özet finansal bilgilerin, tüm önemli yönleriyle, TMS 34 "Ara Dönem Finansal Raporlama" Standardı'na uygun olarak hazırlanmadığı kanaatine varmamıza sebep olacak herhangi bir husus dikkatimizi çekmemiştir.



Bu bağımsız denetimi yürütüp sonuçlandıran sorumlu denetçi Özkan Cengiz'dir.

İstanbul, 28 Eylül 2020

HSY Danışmanlık ve Bağımsız Denetim Anonim Şirketi
Member, Crowe Global



Özkan Cengiz
Sorumlu Ortak Başdenetçi, SMMM

İÇİNDEKİLER	SAYFA
FİNANSAL DURUM TABLOSU (BİLANÇO).....	1-2
KAR VEYA ZARAR VE DİĞER KAPSAMLI GELİR TABLOSU	3
ÖZKAYNAKLAR DEĞİŞİM TABLOSU	4
NAKİT AKIŞ TABLOSU	5
FİNANSAL TABLOLARA İLİŞKİN DİPNOTLAR	6-50

TARİŞ ZEYTİN ZEYTİNYAĞI TİCARET ANONİM ŞİRKETİ**30 HAZİRAN 2021 TARİHİ İTİBARIYLA SINIRLI BAĞIMSIZ DENETİMDEN GEÇMİŞ FİNANSAL DURUM TABLOSU**

(Tutarlar aksi belirtilmedikçe Türk Lirası ("TL") olarak ifade edilmiştir.)

	Not	Cari Dönem 30.06.2021 TL	Önceki Dönem 31.12.2020 TL
VARLIKLAR		68.645.794	44.899.409
Dönen Varlıklar		66.415.903	42.624.704
Nakit ve Nakit Benzerleri	50	1.364.078	3.137.318
Ticari Alacaklar	7	50.664.024	25.958.811
- İlişkili Taraflardan Ticari Alacaklar	6	386.509	496.887
- İlişkili Olmayan Taraflardan Ticari Alacaklar	7	50.277.515	25.461.924
Diğer Alacaklar	8	4.238.997	5.533.283
- İlişkili Olmayan Taraflardan Diğer Alacaklar	8	4.238.997	5.533.283
Stoklar	10	5.413.259	4.726.526
Peşin Ödenmiş Giderler	11	81.336	100.252
- İlişkili Olmayan Taraflara Peşin Ödenmiş Giderler	11	81.336	100.252
Cari Dönem Vergisiyle İlgili Varlıklar	37	--	570.653
Diğer Dönen Varlıklar	27	4.654.209	2.597.861
Ara Toplam		66.415.903	42.624.704
Satış Amaçlı Sınıflandırılan Duran Varlıklar	36	431.940	431.940
Toplam Dönen Varlıklar		66.847.843	43.056.644
Duran Varlıklar		1.797.951	1.842.765
Maddi Duran Varlıklar	13	90.520	139.216
Kullanım Hakkı Varlıkları	19	839.150	819.126
Maddi Olmayan Duran Varlıklar	16	24.603	30.422
-Diğer Maddi Olmayan Duran Varlıklar	16	24.603	30.422
Peşin Ödenmiş Giderler	11	215.124	187.562
- İlişkili Olmayan Taraflara Peşin Ödenmiş Giderler	11	215.124	187.562
Ertelenmiş Vergi Varlığı	37	628.554	666.439
Toplam Duran Varlıklar		1.797.951	1.842.765
TOPLAM VARLIKLAR		68.645.794	44.899.409

Ekli notlar bu tabloların ayrılmaz parçasıdır.

TARİŞ ZEYTİN ZEYTİNYAĞI TİCARET ANONİM ŞİRKETİ**30 HAZİRAN 2021 TARİHİ İTİBARIYLA SINIRLI BAĞIMSIZ DENETİMDEN GEÇMİŞ FİNANSAL DURUM TABLOSU**

(Tutarlar aksi belirtilmedikçe Türk Lirası ("TL") olarak ifade edilmiştir.)

	Not	Cari Dönem 30.06.2021 TL	Önceki Dönem 31.12.2020 TL
KAYNAKLAR		68.645.794	44.899.409
Kısa Vadeli Yükümlülükler		62.798.284	38.839.283
Kısa Vadeli Borçlanmalar	43	2.633	4.206
- İlişkili Olmayan Taraplardan Kısa Vadeli Borçlanmalar	43	2.633	4.206
Uzun Vadeli Borçlanmaların Kısa Vadeli Kısımları	43	299.463	713.707
- İlişkili Taraplardan Uzun Vadeli Borçlanmaların Kısa Vadeli Kısımları	6	185.202	511.830
- İlişkili Olmayan Taraplardan Uzun Vadeli Borçlanmaların Kısa Vadeli Kısımları	43	114.261	201.877
Ticari Borçlar	7	59.887.400	36.543.605
- İlişkili Taraplara Ticari Borçlar	6	52.896.844	35.913.583
- İlişkili Olmayan Taraplara Ticari Borçlar	7	6.990.556	630.022
Çalışanlara Sağlanan Faydalar Kapsamında Borçlar	26	220.118	219.772
Diğer Borçlar	8	89.179	111.364
- İlişkili Olmayan Taraplara Diğer Borçlar	8	89.179	111.364
Ertelenmiş Gelirler	11	856.393	198.538
- İlişkili Olmayan Taraplardan Ertelenmiş Gelirler	11	856.393	198.538
Dönem Karı Vergi Yükümlülüğü	37	480.834	-
Kısa Vadeli Karşılıklar	24	962.264	1.048.091
- Çalışanlara Sağlanan Faydalara İlişkin Kısa Vadeli Karşılıklar	24	682.380	594.280
- Diğer Kısa Vadeli Karşılıklar	24	279.884	453.811
Ara Toplam		62.798.284	38.839.283
Toplam Kısa Vadeli Yükümlülükler		62.798.284	38.839.283
Uzun Vadeli Yükümlülükler		2.558.657	2.485.917
Uzun Vadeli Borçlanmalar	43	410.273	526.072
- İlişkili Taraplardan Uzun Vadeli Borçlanmalar	6	179.471	230.233
- İlişkili Olmayan Taraplardan Uzun Vadeli Borçlanmalar	43	230.802	295.839
Uzun Vadeli Karşılıklar	24	2.148.384	1.959.845
- Çalışanlara Sağlanan Faydalara İlişkin Uzun Vadeli Karşılıklar	24	2.148.384	1.959.845
Toplam Uzun Vadeli Yükümlülükler		2.558.657	2.485.917
ÖZKAYNAKLAR		3.288.853	3.574.209
Ana Ortaklığa Ait Özkaynaklar		3.288.853	3.574.209
Ödenmiş Sermaye	28	2.000.000	2.000.000
Sermaye Düzeltme Farkları	28	526.492	526.492
Kar veya Zararda Yeniden Sınıflandırılmayacak Birikmiş Diğer Kapsamlı Gelirler (Giderler)	28	645.322	715.320
- Yeniden Değerleme ve Ölçüm Kazançları (Kayıpları)	28	645.322	715.320
- Tanımlanmış Fayda Planları Yeniden Ölçüm Kazançları (Kayıpları)	28	645.322	715.320
Kardan Ayrılan Kısıtlanmış Yedekler	28	256.360	3.640
Geçmiş Yıllar Kârları/Zararları	28	76.037	(1.730.621)
Dönem Net Kârı/Zararı	37	(215.358)	2.059.378
Toplam Özkaynaklar		3.288.853	3.574.209
TOPLAM KAYNAKLAR		68.645.794	44.899.409


Ekli notlar bu tabloların ayrılmaz parçasıdır.

TARİŞ ZEYTİN ZEYTİNYAĞI TİCARET ANONİM ŞİRKETİ**01 OCAK-30 HAZİRAN 2021 DÖNEMİNE AİT SINIRLI BAĞIMSIZ DENETİMDEN GEÇMİŞ KAR VEYA ZARAR TABLOSU**

(Tutarlar aksi belirtilmedikçe Türk Lirası ("TL") olarak ifade edilmiştir.)

	Not	Cari Dönem 1.01.2020 30.06.2021 TL	Önceki Dönem 1.01.2020 30.06.2020 TL
Hasılat	29	88.100.111	89.881.832
Satışların Maliyeti (-)	29	(79.700.818)	(81.623.122)
TİCARİ FAALİYETLERDEN BRÜT KAR (ZARAR)		8.399.293	8.258.710
BRÜT KAR (ZARAR)		8.399.293	8.258.710
Genel Yönetim Giderleri (-)	31	(2.298.482)	(2.174.209)
Pazarlama Giderleri (-)	31	(5.727.112)	(5.055.782)
Esas Faaliyetlerden Diğer Gelirler	32	1.881.283	908.459
Esas Faaliyetlerden Diğer Giderler (-)	32	(825.321)	(857.559)
ESAS FAALİYET KARI (ZARARI)		1.429.661	1.079.619
TFRS 9 Uyarınca Belirlenen Değer Düşüklüğü Kazançları (Zararları) ve Değer Düşüklüğü Zararlarının İptalleri	33	(33.896)	(212.297)
FINANSMAN GELİRİ (GİDERİ) ÖNCESİ FAALİYET KARI (ZARARI)		1.395.765	867.322
Finansal Gelirler	34	112.099	75.886
Finansal Giderler (-)	34	(173.743)	(137.995)
SÜRDÜRÜLEN FAALİYETLER VERGİ ÖNCESİ KARI (ZARARI)		1.334.121	805.213
Sürdürülen Faaliyetler Vergi (Gideri) Geliri		(1.549.479)	(1.369.952)
-Dönem Vergi (Gideri) Geliri	37	(1.494.095)	(1.376.008)
-Ertelenmiş Vergi (Gideri) Geliri	37	(55.384)	6.056
SÜRDÜRÜLEN FAALİYETLER DÖNEM KARI (ZARARI)		(215.358)	(564.739)
DÖNEM KARI (ZARARI)		(215.358)	(564.739)
Dönem Karının (Zararının) Dağılımı		(215.358)	(564.739)
-Ana Ortaklık Payları		(215.358)	(564.739)
Pay Başına Kazanç (Zarar)		(0.11)	(0.28)
-Sürdürülen Faaliyetlerden Pay Başına Kazanç (Zarar)	38	(0.11)	(0.28)
DÖNEM KARI (ZARARI)		(215.358)	(564.739)
DİĞER KAPSAMLI GELİRLER		(69.998)	20.849
Kar veya Zararda Yeniden Sınıflandırılmayacaklar		(69.998)	20.849
Tanımlanmış Fayda Planları Yeniden Ölçüm Kazançları (Kayıpları)	35	(87.498)	26.061
Kar veya Zararda Yeniden Sınıflandırılmayacak Diğer Kapsamlı Gelire İlişkin Vergiler	35	17.500	(5.212)
-Tanımlanmış Fayda Planları Yeniden Ölçüm Kazançları (Kayıpları), Vergi Etkisi	35	17.500	(5.212)
Kar veya Zarar Olarak Yeniden Sınıflandırılacaklar		--	--
DİĞER KAPSAMLI GELİRLER		(69.998)	20.849
TOPLAM KAPSAMLI GELİR (GİDER)		(285.356)	(543.890)
Toplam Kapsamlı Gelirin Dağılımı			
-Kontrol Gücü Olmayan Paylar		--	--
-Ana Ortaklık Payları		(285.356)	(543.890)

Ekli notlar bu tabloların ayrılmaz parçasıdır.



TARİŞ ZEYİN ZEYİNYAĞI TİCARET ANONİM ŞİRKETİ
01 OCAK – 30 HAZİRAN 2021 DÖNEMİNE AİT SINIRLI BAĞIMSIZ DENETİMDEN GEÇMİŞ ÖZKAYNAKLAR DEĞİŞİM TABLOSU

(Tutarlar aksi belirtilmedikçe Türk Lirası ("TL") olarak ifade edilmiştir.)

	Not	Ödenmiş Sermaye	Sermaye Düzeltme Farkları	Tanımlanmış Fayda Planları Yeniden Ölçüm Kazançları/Kayıpları	Kardan Ayrılan Kısıtlanmış Yedekler	Geçmiş Yıllar Karları/Zararları	Net Dönem Karı Zararı	Ana Ortaklığa Ait Özkaynak Toplamı	Birikmiş Karlar	
									Yeniden Değerleme ve Ölçüm Kazanç / Kayıpları	Birikmiş Karlar
CARİ DÖNEM										
01.01.2020 tarihi itibarıyla bakiyeler (dönem başı)		2.000.000	526.492	715.320	3.640	(1.730.621)	2.059.378	3.574.209	3.574.209	--
Muhasebe Politikalarındaki Değişikliklere İlişkin Düzeltmeler		--	--	--	--	--	--	--	--	--
Düzeltmelerden Sonraki Tutar		2.000.000	526.492	715.320	3.640	(1.730.621)	2.059.378	3.574.209	3.574.209	--
Transferler	28	--	--	--	252.720	1.806.658	(2.059.378)	--	--	--
Toplam Kapsamlı Gelir (Gider)	28	--	--	(69.998)	--	--	(215.358)	(285.356)	(285.356)	--
-Dönem Karı (Zararı)	28	--	--	--	--	--	(215.358)	(215.358)	(215.358)	--
-Diğer Kapsamlı Gelir (Gider)	28	--	--	(69.998)	--	--	--	(69.998)	(69.998)	--
30.06.2020 itibarıyla bakiyeler (dönem sonu)		2.000.000	526.492	645.322	256.360	76.037	(215.358)	3.288.853	3.288.853	--
GEÇMİŞ DÖNEM										
01.01.2020 tarihi itibarıyla bakiyeler (dönem başı)		2.000.000	526.492	452.241	2.956	(1.022.329)	(707.608)	1.251.752	1.251.752	--
Muhasebe Politikalarındaki Değişikliklere İlişkin Düzeltmeler		--	--	--	--	--	--	--	--	--
Düzeltmelerden Sonraki Tutar		2.000.000	526.492	452.241	2.956	(1.022.329)	(707.608)	1.251.752	1.251.752	--
Transferler	28	--	--	--	684	(708.292)	707.608	--	--	--
Toplam Kapsamlı Gelir (Gider)	28	--	--	263.079	--	--	2.059.378	2.322.457	2.322.457	--
-Dönem Karı (Zararı)	28	--	--	--	--	--	2.059.378	2.059.378	2.059.378	--
-Diğer Kapsamlı Gelir (Gider)	28	--	--	263.079	--	--	--	263.079	263.079	--
31.12.2020 itibarıyla bakiyeler (dönem sonu)		2.000.000	526.492	715.320	3.640	(1.730.621)	2.059.378	3.574.209	3.574.209	--


Ekli notlar bu tabloların ayrılmaz parçasıdır.

TARİŞ ZEYTİN ZEYTİNYAĞI TİCARET ANONİM ŞİRKETİ**01 OCAK – 30 HAZİRAN 2021 DÖNEMİNE AİT SINIRLI BAĞIMSIZ DENETİMDEN GEÇMİŞ NAKİT AKIŞ TABLOSU**

(Tutarlar aksi belirtilmedikçe Türk Lirası ("TL") olarak ifade edilmiştir.)

		Cari Dönem 1.01.2021 30.06.2021 TL	Önceki Dönem 1.01.2020 30.06.2020 TL
A. ESAS FAALİYETLERDEN NAKİT AKIŞLARI		(1.154.734)	9.407.494
Dönem kâr/zararı (+/-)		(215.358)	(564.739)
-Sürdürülen Faaliyetlerden Dönem Karı (Zararı)		(215.358)	(564.739)
Dönem kâr/zararı mutabakatıyla ilgili düzeltmeler		1.214.651	885.313
Amortisman ve itfa giderleriyle ilgili düzeltmeler	13,16,19	59.737	441.287
Değer düşüklüğü/değer düşüklüğü iptali ile ilgili düzeltmeler (+/-)	7	449.240	461.422
-Alacaklarda Değer Düşüklüğü (İptali) ile İlgili Düzeltmeler	7	449.240	461.422
Karşılıklarla ilgili düzeltmeler (+/-)	24	148.803	(317.545)
-Çalışanlara Sağlanan Faydalara İlişkin Karşılıklar (İptali) ile İlgili Düzeltmeler	24	322.730	(317.545)
-Dava ve/veya Ceza Karşılıkları (İptali) ile İlgili Düzeltmeler	24	(173.927)	-
Faiz gelirleri ve giderleriyle ilgili düzeltmeler (+/-)	32	38.152	275.378
-Faiz Gelirleri ile İlgili Düzeltmeler	34	(112.099)	(75.886)
-Faiz Giderleri ile İlgili Düzeltmeler	34	173.743	137.995
-Vadeli Alımlardan Kaynaklanan Ertelemiş Finansman Gideri	32	650.743	396.087
-Vadeli Satışlardan Kaynaklanan Kazanılmamış Finansman Geliri	32	(674.235)	(182.818)
Vergi (Geliri) Gideri ile İlgili Düzeltmeler	37	518.719	343.897
Duran Varlıkların Elden Çıkarılmasından Kaynaklanan Kayıplar (Kazançlar) İle İlgili Düzeltmeler	19	-	(319.126)
-Diğer Duran Varlıkların Elden Çıkarılmasından Kaynaklanan Kayıplar (Kazançlar) ile İlgili Düzeltmeler	19	-	(319.126)
İşletme Sermayesinde Gerçekleşen Değişimler		(2.608.591)	9.040.515
Ticari Alacaklardaki Azalış (Artış) ile İlgili Düzeltmeler	7	(25.805.196)	(16.196.724)
-İlişkili Taraflardan Ticari Alacaklardaki Azalış (Artış)	6	110.378	(359.976)
-İlişkili Olmayan Taraflardan Ticari Alacaklardaki Azalış (Artış)	7	(25.915.574)	(15.836.748)
Faaliyetlerle İlgili Diğer Alacaklardaki Azalış (Artış) ile İlgili Düzeltmeler	8	1.294.286	(58.799)
-İlişkili Olmayan Taraflardan Diğer Alacaklardaki Azalış (Artış)	8	1.294.286	(58.799)
Stoklardaki Azalışlar (Artışlar) ile İlgili Düzeltmeler	9	(886.733)	2.635.923
Peşin Ödenmiş Giderlerdeki Azalış (Artış)	11	(8.646)	(204.528)
Ticari Borçlardaki Artış (Azalış) ile İlgili Düzeltmeler	7	24.018.030	23.455.526
-İlişkili Taraflara Ticari Borçlardaki Artış (Azalış)	6	16.983.261	18.032.260
-İlişkili Olmayan Taraflardan Ticari Borçlardaki Artış (Azalış)	7	7.034.769	5.423.266
Çalışanlara Sağlanan Faydalar Kapsamında Borçlardaki Artış (Azalış)	26	346	118.991
Faaliyetler ile İlgili Diğer Borçlardaki Artış (Azalış) ile İlgili Düzeltmeler	8	(22.185)	360.815
-İlişkili Taraflara Faaliyetlerle İlgili Diğer Borçlardaki Artış (Azalış)	6	-	318.348
-İlişkili Olmayan Taraflara Faaliyetlerle İlgili Diğer Borçlardaki Artış (Azalış)	8	(22.185)	42.466
Ertelemiş Gelirlerdeki (Müşteri Sözleşmelerinden Doğan Yükümlülüklerin Dışında Kalanlar) Artış (Azalış)	11	657.855	(22.247)
İşletme Sermayesinde Gerçekleşen Diğer Artış (Azalış) ile İlgili Düzeltmeler	27	(2.056.348)	(1.048.441)
-Faaliyetlerle İlgili Diğer Varlıklardaki Azalış (Artış)	27	(2.056.348)	(1.048.441)
Faaliyetlerden kaynaklanan net nakit akışı (+/-)		(1.609.298)	9.361.089
Çalışanlara Sağlanan Faydalara İlişkin Karşılıklar Kapsamında Yapılan Ödemeler	36	(116.089)	(138.508)
Vergi İadeleri (Ödemeleri)	37	570.653	184.913
B. YATIRIM FAALİYETLERİNDEN NAKİT AKIŞLARI		(5.222)	(6.177)
Maddi ve Maddi Olmayan Duran Varlıkların Alımından Kaynaklanan Nakit Çıktıları	13	(5.222)	(6.177)
-Maddi Duran Varlık Alımından Kaynaklanan Nakit Çıktıları	13	(5.222)	(3.897)
-Maddi Olmayan Duran Varlık Alımından Kaynaklanan Nakit Çıktıları	16	-	(2.280)
C. FİNANSMAN FAALİYETLERİNDEN NAKİT AKIŞLARI		(613.284)	(464.497)
Borçlanmadan Kaynaklanan Nakit Girişleri	43	-	169.447
-Kredilerden Nakit Girişleri	43	-	169.447
Borç Ödemelerine İlişkin Nakit Çıktıları	43	(531.616)	(181.999)
-Kredi Geri Ödemelerine İlişkin Nakit Çıktıları	43	(531.616)	(181.999)
Kira Sözleşmelerinden Kaynaklanan Borç Ödemelerine İlişkin Nakit Çıktıları	19	(20.024)	(389.837)
Ödenen Faiz	43	(173.743)	(137.995)
Alınan Faiz	43	112.099	75.886
YABANCI PARA ÇEVİRİM FARKLARININ ETKİSİNDEN ÖNCE NAKİT VE NAKİT BENZERLERİNDEKİ NET ARTIŞ (AZALIŞ)		(1.773.240)	8.936.820
NAKİT VE NAKİT BENZERLERİNDEKİ NET ARTIŞ (AZALIŞ) (A+B+C+D)		(1.773.240)	8.936.820
E. DÖNEM BAŞI NAKİT VE NAKİT BENZERLERİ		3.137.318	1.123.192
DÖNEM SONU NAKİT VE NAKİT BENZERLERİ (A+B+C+D+E)		1.364.078	10.060.012

Ekli notlar bu tabloların ayrılmaz parçasıdır.



TARİŞ ZEYTİN ZEYTİNYAĞI TİCARET ANONİM ŞİRKETİ

30 HAZİRAN 2021 DÖNEMİNE AİT SINIRLI BAĞIMSIZ DENETİMDEN GEÇMİŞ MALİ TABLOLARA İLİŞKİN DİPNOTLAR

(Tutarlar aksi belirtilmedikçe Türk Lirası ("TL") olarak ifade edilmiştir.)

NOT 1 – ŞİRKETİN ORGANİZASYONU VE FAALİYET KONUSU

Tariş Zeytin Zeytinyağı Ticaret Anonim Şirketi ("Şirket" veya "Tariş") 2001 yılında kurulmuştur. Şirket, 11.12.2019 tarihinde yapılan 2018 yılı Olağan Genel Kurul'da Tariş Zeytin Zeytinyağı ve Yan Ürünleri Sanayi İç ve Dış Ticaret Pazarlama Nakliye ve Yayıncılık Anonim Şirketi olan ünvanını Tariş Zeytin Zeytinyağı Ticaret Anonim Şirketi olarak değiştirmiştir. Alınan bu karar 27 Ocak 2020 Tarihinde tescil ve ilan olmuştur.

Şirket'in faaliyet konusu; öncelikle zeytinyağı ve zeytin olmak üzere her türlü ham, yarı işlenmiş tarım ürünleri alım ve satımı ve ana sözleşmede yazılı olan diğer hususlar ile uğraşmaktadır.

Şirket'in 30 Haziran 2021 tarihinde sona eren hesap dönemindeki ortalama personel sayısı 52 'dür. (31 Aralık 2020: 53)

Merkez Adresi	10006/1 Sk. No:10/B A.O.S.B Çiğli/İzmir
İstanbul Ofis	Adnan Saygun Cad. Gündeş Apt. K:3 D:12 Ulus/İstanbul
Satış Mağazası	Atatürk Cad. No:19 ZM: 16 Konak Pier Konak/İzmir
Zeytin İşleme Tesisi	10006/1 Sk. No:17 Çiğli/İzmir
Altınova Zeytin İşletmesi	Yukarı Karayel Mah. Eski Ayvalık Yolu Üzeri No:3 Altınova/Ayvalık/Balıkesir
Kuruluş Yılı	2001
Ticaret Sicil Numarası	97373
Vergi Dairesi	Çiğli Vergi Dairesi
Vergi Numarası	8240112690
Telefon - Faks	0 232 394 02 23 - 0 232 394 02 37
İnternet Adresi	www.ta-ze.com.tr

Şirket'in ortaklık yapısına Not 28'de yer verilmiştir.

NOT 2 - FİNANSAL TABLOLARIN SUNUMUNA İLİŞKİN ESASLAR

2.1) Sunuma İlişkin Temel Esaslar

- Uygulanan finansal raporlama standartları

İlişikteki finansal tablolar Sermaye Piyasası Kurulu'nun ("SPK") 13 Haziran 2013 tarih ve 28676 sayılı Resmi Gazete'de yayımlanan Seri II, 14.1 No'lu "Sermaye Piyasasında Finansal Raporlamaya İlişkin Esaslar Tebliği" ("Tebliğ") hükümleri uyarınca Kamu Gözetimi Muhasebe ve Denetim Standartları Kurumu ("KGGK") tarafından yayımlanan ve yürürlüğe girmiş olan Türkiye Finansal Raporlama Standartları ("TFRS") ile bunlara ilişkin ek ve yorumlara uygun olarak hazırlanmıştır. Ayrıca ilişikteki finansal tablolar KGGK tarafından 15 Nisan 2019 tarihinde yayınlanan TMS taksonomisine uygun olarak sunulmuştur.

TARİŞ ZEYTİN ZEYTİNYAĞI TİCARET ANONİM ŞİRKETİ

30 HAZİRAN 2021 DÖNEMİNE AİT SINIRLI BAĞIMSIZ DENETİMDEN GEÇMİŞ MALİ TABLOLARA İLİŞKİN DİPNOTLAR

(Tutarlar aksi belirtilmedikçe Türk Lirası ("TL") olarak ifade edilmiştir.)

NOT 2 - FİNANSAL TABLOLARIN SUNUMUNA İLİŞKİN ESASLAR (Devamı)

- **Karşılaştırmalı bilgiler ve önceki dönem tarihli finansal tabloların düzeltilmesi**

Finansal tablolardaki sayısal veriler önceki dönemle karşılaştırmalı olarak sunulmuştur. Finansal tabloların kalemlerinin gösterimi veya sınıflandırılması değiştiğinde karşılaştırılabilirliği sağlamak amacıyla, önceki dönem mali tabloları da buna uygun olarak yeniden sınıflandırılır ve bu hususlara ilişkin olarak açıklama yapılır.

Şirket, 30 Haziran 2021 tarihli finansal durum tablosunu 31 Aralık 2020 tarihli finansal durum tablosu ile 01 Ocak – 30 Haziran 2021 dönemine ait kar veya zarar ve diğer kapsamlı gelir tablosu, nakit akış tablosu ve özkaynak değişim tablosunu ise 01 Ocak – 30 Haziran 2020 dönemi ile karşılaştırmalı olarak sunmaktadır.

- **İşletmenin sürekliliği varsayımı**

Finansal tablolar, Şirket'in önümüzdeki bir yılda ve faaliyetlerinin doğal akışı içerisinde varlıklarından fayda elde edeceği ve yükümlülüklerini yerine getireceği varsayımı altında işletmenin sürekliliği esasına göre hazırlanmıştır.

- **Fonksiyonel ve raporlama para birimi**

Şirket'in finansal tablolarındaki her bir kalem, Şirket'in faaliyetini sürdürdüğü temel ekonomik ortamda geçerli olan para birimi ("fonksiyonel para birimi") kullanılarak muhasebeleştirilmiştir. Finansal tablolar, Şirket'in fonksiyonel ve raporlama para birimi olan TL kullanılarak sunulmuştur.


2.2) TMS'ye Uygunluk Beyanı

İlişikteki finansal tablolar Kamu Gözetimi Muhasebe ve Denetim Standartları Kurumu ("KGK") tarafından yürürlüğe konulmuş olan Türkiye Muhasebe Standartları ("TMS") ile bunlara ilişkin ek ve yorumlarına uygun olarak hazırlanmıştır.

Finansal tablolar ve dipnotlar KGK tarafından 07 Haziran 2019 tarihli ilke kararı ile açıklanan "finansal tablo örnekleri ve kullanım rehberi"ne uygun olarak sunulmuştur. Finansal tablolar, KGK tarafından 15 Nisan 2019 tarihinde yayımlanan ("TMS Taksonomisi Hakkında Duyuru") ile SPK tarafından yayımlanan Finansal Tablo Örnekleri ve Kullanım Rehberi'nde belirlenmiş olan formatlara uygun olarak sunulmuştur

2.3) Türkiye Finansal Raporlama Standartları'ndaki Değişiklikler

30 Haziran 2021 tarihi itibarıyla sona eren hesap dönemine ait finansal tabloların hazırlanmasında esas alınan muhasebe politikaları aşağıda özetlenen 1 Ocak 2021 tarihi itibarıyla geçerli yeni ve değiştirilmiş TFRS standartları ve TFRYK yorumları dışında önceki yılda kullanılanlar ile tutarlı olarak uygulanmıştır. Bu standartların ve yorumların Şirket'in mali durumu ve performansı üzerindeki etkileri ilgili paragraflarda açıklanmıştır.



TARİŞ ZEYTİN ZEYTİNYAĞI TİCARET ANONİM ŞİRKETİ

30 HAZİRAN 2021 DÖNEMİNE AİT SINIRLI BAĞIMSIZ DENETİMDEN GEÇMİŞ MALİ TABLOLARA İLİŞKİN DİPNOTLAR

(Tutarlar aksi belirtilmedikçe Türk Lirası ("TL") olarak ifade edilmiştir.)

NOT 2 - FİNANSAL TABLOLARIN SUNUMUNA İLİŞKİN ESASLAR (Devamı)

2.3) Türkiye Finansal Raporlama Standartları'ndaki Değişiklikler (Devamı)

1 Ocak 2021 tarihinden itibaren geçerli olan yeni standart, değişiklik ve yorumlar

- Gösterge Faiz Oranı Reformu – 2. Aşama - TFRS 9, TMS 39, TFRS 7, TFRS 4 ve TFRS 16'da Yapılan Değişiklikler Söz konusu değişikliğin Şirket'in finansal durumu veya performansı üzerinde önemli bir etkisi olmamıştır

Yayımlanan ama yürürlüğe girmemiş ve erken uygulamaya konulmayan standartlar

Finansal tabloların onaylanma tarihi itibarıyla yayımlanmış fakat cari raporlama dönemi için henüz yürürlüğe girmemiş ve Şirket tarafından erken uygulanmaya başlanmamış yeni standartlar, yorumlar ve değişiklikler aşağıdaki gibidir. Şirket aksi belirtilmedikçe yeni standart ve yorumların yürürlüğe girmesinden sonra konsolide finansal tablolarını ve dipnotlarını etkileyecek gerekli değişiklikleri yapacaktır.

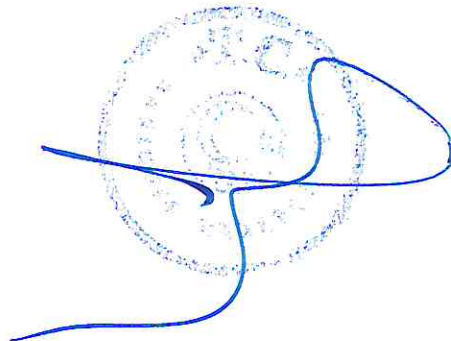
- TFRS 10 ve TMS 28: Yatırımcı İşletmenin İştirak veya İş Ortaklığına Yaptığı Varlık Satışları veya Katkıları - Değişiklik
- TFRS 17 – Yeni Sigorta Sözleşmeleri Standardı
- Yükümlülüklerin kısa ve uzun vade olarak sınıflandırılması (TMS 1 Değişiklikleri)
- TFRS 3'deki değişiklikler – Kavramsal Çerçeve 'ye Yapılan Atıflara ilişkin değişiklik
- TMS 16'daki değişiklikler - Kullanım amacına uygun hale getirme
- TMS 37'deki değişiklikler - Ekonomik açıdan dezavantajlı sözleşmeler-Sözleşmeyi yerine getirme maliyetleri
- Covid-19 ile İlgili Olarak Kira Ödemelerinde Tanınan İmtiyazlardaki Değişiklik (TFRS 16 Değişiklikleri)

Söz konusu değişikliğin Şirket'in finansal durumu ve performansı üzerindeki etkileri değerlendirilmektedir.

2.4) Muhasebe Politikaları ve Tahminlerindeki Değişiklikler ile Hatalar

Bir muhasebe politikası değiştirildiğinde, finansal tablolarda sunulandan daha önceki dönemlere ilişkin toplam düzeltme tutarı bir sonraki dönem birikmiş karlara alınır. Önceki dönemlere ilişkin diğer bilgiler de yeniden düzenlenir. Muhasebe politikalarındaki değişikliklerin cari döneme, önceki dönemlere veya birbirini izleyen dönemlerin faaliyet sonuçlarına etkisi olduğunda; değişikliğin nedenleri, cari döneme ve önceki dönemlere ilişkin düzeltme tutarı, sunulandan daha önceki dönemlere ilişkin düzeltme tutarları ve karşılaştırmalı bilginin yeniden düzenlendiği ya da aşırı bir maliyet gerektirdiği için bu uygulamanın yapılmadığı kamuya açıklanır.

Muhasebe tahminlerindeki değişiklikler, yalnızca bir döneme ilişkin ise, değişikliğin yapıldığı cari dönemde, gelecek dönemlere ilişkin ise, hem değişikliğin yapıldığı dönemde hem de gelecek dönemlerde, ileriye yönelik olarak uygulanır. 30 Haziran 2021 tarihinde sona eren döneme ait finansal tabloların hazırlanması sırasında kullanılan önemli tahminler, 31 Aralık 2020 tarihinde sona eren döneme ait finansal tabloların hazırlanması sırasında kullanılan tahminlerle tutarlıdır. Tespit edilen önemli muhasebe hataları geriye dönük olarak uygulanır ve önceki dönem finansal tabloları yeniden düzenlenir.



TARİŞ ZEYTİN ZEYTİNYAĞI TİCARET ANONİM ŞİRKETİ

30 HAZİRAN 2021 DÖNEMİNE AİT SINIRLI BAĞIMSIZ DENETİMDEN GEÇMİŞ MALİ TABLOLARA İLİŞKİN DİPNOTLAR

(Tutarlar aksi belirtilmedikçe Türk Lirası ("TL") olarak ifade edilmiştir.)

NOT 2 - FİNANSAL TABLOLARIN SUNUMUNA İLİŞKİN ESASLAR (Devamı)

2.5) Önemli muhasebe politikalarının özeti

Finansal tabloların hazırlanmasında izlenen önemli muhasebe politikaları aşağıda özetlenmiştir:

• Hasılat

Şirket, 1 Ocak 2018 tarihi itibarıyla yürürlüğe giren TFRS 15 "Müşteri Sözleşmelerinden Hasılat Standardı" doğrultusunda aşağıda yer alan beş aşamalı model kapsamında hasılatı finansal tablolarında muhasebeleştirilmektedir.

- Müşteriler ile yapılan sözleşmelerin tanımlanması
- Sözleşmelerdeki edim yükümlülüklerinin tanımlanması
- Sözleşmelerdeki işlem bedelinin belirlenmesi
- İşlem bedelinin edim yükümlülüklerine dağıtılması
- Hasılatın muhasebeleştirilmesi (Not 31).

Şirket, müşterilerle yapılan her bir sözleşmede taahhüt ettiği mal veya hizmetleri değerlendirerek, söz konusu mal veya hizmetleri devretmeye yönelik verdiği her bir taahhüdü ayrı bir edim yükümlülüğü olarak belirlemektedir.


Her bir edim yükümlülüğü için, edim yükümlülüğünün zamana yayılı olarak mı yoksa belirli bir anda mı yerine getirileceği sözleşme başlangıcında belirlenir. Şirket, bir mal veya hizmetin kontrolünü zamanla devreder ve dolayısıyla ilgili satışlara ilişkin edim yükümlülüklerini zamana yayılı olarak yerine getirirse, söz konusu edim yükümlülüklerinin tamamen yerine getirilmesine yönelik ilerlemeyi ölçerek hasılatı zamana yayılı olarak konsolide finansal tablolara alır.

Şirket, taahhüt edilmiş bir mal veya hizmeti müşterisine devrederek edim yükümlülüğünü yerine getirdiğinde veya getirdikçe, bu edim yükümlülüğüne tekabül eden işlem bedelini hasılat olarak finansal tablolarına kaydeder. Mal veya hizmetlerin kontrolü müşterilerin eline geçtiğinde (veya geçtikçe) mal veya hizmet devredilmiş olur.

Şirket, satışı yapılan mal veya hizmetin kontrolünün müşteriye devrini değerlendirirken;

- Şirket'in mal veya hizmete ilişkin tahsil hakkına sahipliği,
- Müşterinin mal veya hizmetin yasal mülkiyetine sahipliği,
- Mal veya hizmetin zilyetliğinin devri,
- Müşterinin mal veya hizmetin mülkiyetine sahip olmaktan doğan önemli risk ve getirilere sahipliği,
- Müşterinin mal veya hizmeti kabul etmesi koşullarını dikkate alır.

Şirket, sözleşmenin başlangıcında, müşteriye taahhüt ettiği mal veya hizmetin devir tarihi ile müşterinin bu mal veya hizmetin bedelini ödediği tarih arasında geçen sürenin bir yıl veya daha az olacağını öngörmesi durumunda, taahhüt edilen bedelde önemli bir finansman bileşeninin etkisi için düzeltme yapmamaktadır. Diğer taraftan, hasılatın içerisinde önemli bir finansman unsuru bulunması durumunda, hasılat değeri gelecekte oluşacak tahsilatların, finansman unsuru içerisinde yer alan faiz oranı ile indirgenmesi ile tespit edilir. Fark, tahakkuk esasına göre esas faaliyetlerden diğer gelirler olarak ilgili dönemlere kaydedilir (Dipnot 34).



TARİŞ ZEYTİN ZEYTİNYAĞI TİCARET ANONİM ŞİRKETİ

30 HAZİRAN 2021 DÖNEMİNE AİT SINIRLI BAĞIMSIZ DENETİMDEN GEÇMİŞ MALİ TABLOLARA İLİŞKİN DİPNOTLAR

(Tutarlar aksi belirtilmedikçe Türk Lirası ("TL") olarak ifade edilmiştir.)

NOT 2 – FİNANSAL TABLOLARIN SUNUMUNA İLİŞKİN ESASLAR (Devamı)

2.5) Önemli muhasebe politikalarının özeti (Devamı)

- **Stoklar**

Stoklar, maliyetin ya da net gerçekleşebilir değerin düşük olanı ile değerlendirilmektedir. Stokların maliyeti; tüm satın alma maliyetlerini, dönüştürme maliyetlerini ve stokların mevcut durumuna ve konumuna getirilmesi için katılan diğer maliyetleri içerir. Stokların dönüştürme maliyetleri; direkt işçilik giderleri gibi, üretimle doğrudan ilişkili maliyetleri kapsar. Bu maliyetler ayrıca ilk madde ve malzemenin mamule dönüştürülmesinde katılan sabit ve değişken genel üretim giderlerinden sistematik bir şekilde dağıtılan tutarları da içerir.

Stokların maliyetinin hesaplanmasında ağırlıklı ortalama maliyet yöntemi (aylık) uygulanmaktadır. Net gerçekleştirilebilir değer, olağan ticari faaliyet içerisinde oluşan tahmini satış fiyatından tahmini tamamlanma maliyeti ve satışı gerçekleştirmek için yüklenilmesi gereken tahmini maliyetlerin toplamının indirilmesiyle elde edilir.


- **İlişkili taraflar**

Bu finansal tabloların amacı doğrultusunda Şirket sermayesinde pay sahibi olan gerçek ve tüzel kişi ortaklar, ortaklardan doğrudan veya dolaylı sermaye ve yönetim ilişkisi içinde bulunduğu Şirketin iştirakleri ve bağlı ortaklıkları dışındaki kuruluşlar, Şirket faaliyetlerinin planlanması, yürütülmesi ve denetlenmesi ile doğrudan veya dolaylı olarak yetkili ve sorumlu olan, Şirketin yönetim kurulu üyesi, genel müdür gibi yönetici personel, bu kişilerin yakın aile üyeleri ve bu kişilerin doğrudan veya dolaylı olarak kontrolünde bulunan şirketler, ilişkili taraflar olarak kabul edilmektedir. İlişkili taraflarla olan işlemler finansal tablo dipnotlarında açıklanır.

- **Maddi duran varlıklar**

Maddi duran varlıklar, arsa ve binalar dışında maliyet değerlerinden birikmiş amortisman ve birikmiş değer düşüklükleri düşüldükten sonraki tutar üzerinden gösterilirler. Arazi ve arsalar amortismanına tabi tutulmazlar ve maliyet değerlerinden birikmiş değer düşüklükleri düşüldükten sonraki tutar üzerinden gösterilirler.

İdari amaçlı ya da halihazırda belirlenmemiş olan diğer amaçlar doğrultusunda inşa edilme aşamasındaki varlıklar, maliyet değerlerinden varsa değer düşüklüğü kaybı düşülerek gösterilirler. Maliyete yasal harçlar da dahil edilir. Kullanıma ve satışa hazır hale getirilmesi önemli ölçüde zaman isteyen varlıklar söz konusu olduğunda, borçlanma maliyetleri aktifleştirilir. Bu varlıkların inşası bittiğinde ve kullanıma hazır hale geldiklerinde ilgili maddi duran varlık kalemine sınıflandırılırlar. Bu tür varlıklar, diğer sabit varlıklar için kullanılan amortisman yönteminde olduğu gibi, kullanıma hazır olduklarında amortismanına tabi tutulurlar.



TARİŞ ZEYTİN ZEYTİNYAĞI TİCARET ANONİM ŞİRKETİ

30 HAZİRAN 2021 DÖNEMİNE AİT SINIRLI BAĞIMSIZ DENETİMDEN GEÇMİŞ MALİ TABLOLARA İLİŞKİN DİPNOTLAR

(Tutarlar aksi belirtilmedikçe Türk Lirası ("TL") olarak ifade edilmiştir.)

NOT 2 – FİNANSAL TABLOLARIN SUNUMUNA İLİŞKİN ESASLAR (Devamı)

2.5) Önemli Muhasebe Politikalarının Özeti (Devamı)

Arazi ve yapılmakta olan yatırımlar dışında, maddi duran varlıkların maliyet tutarları, beklenen faydalı ömürlerine göre doğrusal amortisman yöntemi kullanılarak amortisman tabii tutulur. Beklenen faydalı ömür, kalıntı değer ve amortisman yöntemi, tahminlerde ortaya çıkan değişikliklerin olası etkileri için her yıl gözden geçirilir ve tahminlerde bir değişiklik varsa ileriye dönük olarak muhasebeleştirilir.

Arsa ve binalar yeniden değerlendirilmiş tutarlarıyla ifade edilirler. Yeniden değerlendirilmiş tutar, yeniden değerlendirme tarihinde tespit edilen gerçeğe uygun değerden sonraki dönemlerde oluşan birikmiş amortisman ve birikmiş değer düşüklüğü düşülerek tespit edilir. Yeniden değerlemeler bilanço tarihinde belirlenecek gerçeğe uygun değer defter değerinden önemli farklılık göstermeyeceği şekilde düzenli aralıklarla yapılır.


Söz konusu arsa ve binaların yeniden değerlendirilmesinden kaynaklanan artış, özkaynaklarda yeniden değerlendirme ölçüm kazançları hesabına dahil edilirler. Yeniden değerlendirme sonucu oluşan değer artışı, maddi duran varlıklarla ilgili daha önceden kar veya zarar tablosunda gösterilen bir değer düşüklüğünün olması durumunda öncelikle söz konusu değer düşüklüğü nispetinde kar veya zarar tablosuna kaydedilir. Bahse konu arsa ve binaların yeniden değerlendirilmesine ilişkin yeniden değerlendirme hesabında bulunan bakiyesini aşması durumunda kar veya zarar tablosuna kaydedilir.

Finansal kiralama ile alınan varlıklar, sahip olunan maddi duran varlıklarda olduğu gibi beklenen faydalı ömrüne göre amortisman tabii tutulur. Eğer finansal kiralama döneminin sonunda sahipliğin kazanılıp kazanılmayacağı kesin değil ise beklenen faydalı ömrü ile söz konusu kiralama süresinden kısa olanına göre amortisman tabii tutulur.

Bir maddi duran varlık elden çıkarıldığında veya kullanımı ya da satışından, gelecekte ekonomik yarar elde edilmesinin beklenmemesi durumunda finansal durum tablosu (bilanço) dışı bırakılır. Maddi duran varlıkların elden çıkarılması ya da bir maddi duran varlığın hizmetten alınması sonucu oluşan kazanç veya kayıp satış hasılatı ile varlığın defter değeri arasındaki fark olarak belirlenir ve kar veya zarar tablosuna dahil edilir.

Söz konusu varlıkların tahmin edilen faydalı ömürlerine göre belirlenmiş amortisman ömürleri aşağıda belirtilmiştir:

	Ekonomik Ömrü
Binalar	5-50 - yıl
Tesis makine ve cihazlar	4-10 - yıl
Taşıtlar	4-15 - yıl
Demirbaşlar	4-5 - yıl
Özel maliyetler	5 - yıl



TARİŞ ZEYTİN ZEYTİNYAĞI TİCARET ANONİM ŞİRKETİ

30 HAZİRAN 2021 DÖNEMİNE AİT SINIRLI BAĞIMSIZ DENETİMDEN GEÇMİŞ MALİ TABLOLARA İLİŞKİN DİPNOTLAR

(Tutarlar aksi belirtilmedikçe Türk Lirası ("TL") olarak ifade edilmiştir.)

NOT 2 – FİNANSAL TABLOLARIN SUNUMUNA İLİŞKİN ESASLAR (Devamı)

2.5) Önemli Muhasebe Politikalarının Özeti (Devamı)

- Yatırım amaçlı gayrimenkuller

Mal ve hizmetlerin üretiminde kullanılmak veya idari maksatlarla veya işlerin normal seyri esnasında satılmak yerine, kira elde etmek veya değer kazanımı amacıyla veya her ikisi için tutulan araziler ve binalar yatırım amaçlı gayrimenkuller olarak sınıflandırılır. Yatırım amaçlı gayrimenkuller, ancak ve ancak, aşağıda belirtilen koşulların sağlanmış olması durumunda bir varlık olarak muhasebeleştirilir:

- a) Gayrimenkulle ilgili gelecekteki ekonomik yararlarının işletmeye girişinin muhtemel olması
- b) Yatırım amaçlı gayrimenkulün maliyetinin güvenilir bir şekilde ölçülebilir olması.

Kiralanan ve yatırım amaçlı olarak sınıflandırılan bir gayrimenkul hakkının başlangıç maliyeti gayrimenkulün gerçeğe uygun değeri ile asgari kira ödemelerinin bugünkü değerinden düşük olanıdır. Müteakip dönemlerde yatırım amaçlı olarak sınıflandırılan gayrimenkuller ilgili TMS'ler kapsamında gerçeğe uygun değer ya da maliyet yöntemleri ile muhasebeleştirilir. Bu çerçevede, Şirket yatırım amaçlı gayrimenkul olarak sınıfladığı yatırımlarını ilgili TMS çerçevesinde belirtilen koşullara uygun olarak gerçeğe uygun değeri ile ölçmektedir. (Not 13).

- Maddi olmayan duran varlıklar

Maddi olmayan duran varlıklar, 01.01.2005 tarihinden önce iktisap edilen kalemler için TL'nin 31.12.2004 tarihindeki satın alım gücüyle ifade edilen düzeltilmiş elde etme maliyetleri üzerinden, 01.01.2005 tarihinden sonra iktisap edilen kalemler için ise elde etme maliyetleri üzerinden, birikmiş itfa payları ve mevcutsa kalıcı değer düşüklüğünün indirilmesi sonrasında oluşan net değeri ile finansal tablolara yansıtılır. Maddi olmayan duran varlıkların, hurda değerlerinin önemli tutarda olmadığı tahmin edilmiştir. Değer düşüklüğünün olması durumunda maddi olmayan duran varlıkların kayıtlı değeri, geri kazanılabilir tutara indirilir.

- Varlıklarda değer düşüklüğü

Şirket, ertelenen vergi varlıkları dışında kalan her bir finansal varlık için her bir bilanço tarihinde, söz konusu varlığa ilişkin değer kaybının olduğuna dair herhangi bir gösterge olup olmadığını değerlendirir. Eğer böyle bir gösterge mevcutsa, o varlığın geri kazanılabilir tutarı tahmin edilir. Kullanıma hazır olmayan maddi olmayan duran varlıklarda ise geri kazanılabilir tutar her bir bilanço tarihinde tahmin edilir. Varlığın geri kazanılabilir değeri, ilgili varlığın satış için katlanılacak giderler düşüldükten sonraki net satış fiyatı ile kullanım değerinin yüksek olanıdır.

Değer düşüklüğünün saptanması için varlıklar, nakit üreten birimler olan en alt seviyede gruplanırlar. Kullanıma hazır olmayan maddi olmayan duran varlıklarda ise geri kazanılabilir tutar her bir bilanço tarihinde tahmin edilir. Eğer söz konusu varlığın veya o varlığa ait nakit üreten herhangi bir biriminin kayıtlı değeri, kullanım veya satılması için gerekli olan giderler düşüldükten sonraki satış yoluyla geri elde edilecek tutardan yüksekse değer düşüklüğü meydana gelmiştir. Değer düşüklüğü kayıpları kapsamlı gelir tablosuna gider olarak yansıtılır.

Bir varlıkta oluşan değer düşüklüğü kaybı, o varlığın geri kazanılabilir tutarındaki müteakip artışın, değer düşüklüğünün kayıtlara alınmalarını izleyen dönemlerde ortaya çıkan bir olayla ilişkilendirilebilmesi durumunda daha önce değer düşüklüğü ayrılan tutarı geçmeyecek şekilde geri çevrilir.



TARİŞ ZEYTİN ZEYTİNYAĞI TİCARET ANONİM ŞİRKETİ

30 HAZİRAN 2021 DÖNEMİNE AİT SINIRLI BAĞIMSIZ DENETİMDEN GEÇMİŞ MALİ TABLOLARA İLİŞKİN DİPNOTLAR

(Tutarlar aksi belirtilmedikçe Türk Lirası ("TL") olarak ifade edilmiştir.)

NOT 2 – FİNANSAL TABLOLARIN SUNUMUNA İLİŞKİN ESASLAR (Devamı)

2.5) Önemli Muhasebe Politikalarının Özeti (Devamı)

Şirket tüm finansal varlıkların değer düşüklüğü testi için aşağıdaki kriterleri göz önünde bulundurmaktadır:

- Borçlu tarafın önemli ölçüde finansal açıdan zorluk içinde olup olmaması,
- Anaparanın veya faizin ödenmemesi veya geç ödenmesi gibi sözleşme hükümlerine borçlu tarafın uymaması,
- Ekonomik veya yasal nedenlerden ötürü, borçlu olan tarafa herhangi bir imtiyazın tanınıp tanınmadığı,
- Borçlu olan tarafın finansal açıdan yeniden yapılandırmaya gitmesinin beklenmesi veya gitmesi,
- Bağımsız veriler kullanılarak, finansal varlıkların gelecekte Şirket'e sağlayacakları nakit akışlarında önemli düşüşlerin olup olmayacağı.

• Finansal araçlar

Finansal varlıklar

Finansal yatırımlar, gerçeğe uygun değer farkı kâr veya zarara yansıtılan ve gerçeğe uygun değerinden kayıtlara alınan finansal varlıklar haricinde, gerçeğe uygun piyasa değerinden alım işlemiyle doğrudan ilişkilendirilebilen harcamalar düşüldükten sonra kalan tutar üzerinden muhasebeleştirilir. Yatırımlar, yatırım araçlarının ilgili piyasa tarafından belirlenen süreye uygun olarak teslimatı koşulunu taşıyan bir kontrata bağlı olan işlem tarihinde kayıtlara alınır veya kayıtlardan çıkarılır.

Finansal varlıklar "gerçeğe uygun değer farkı kâr veya zarara yansıtılan finansal varlıklar", "vadesine kadar elde tutulacak yatırımlar", "satılmaya hazır finansal varlıklar" ve "kredi ve alacaklar" olarak sınıflandırılır.

Etkin faiz yöntemi

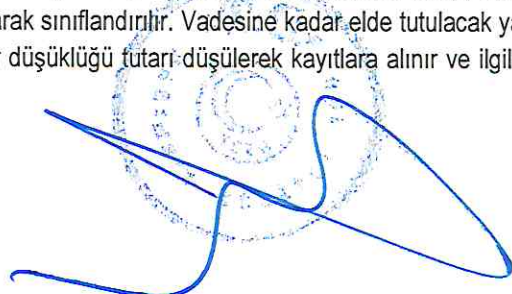
Etkin faiz yöntemi, finansal varlığın itfa edilmiş maliyet ile değerlendirilmesi ve ilgili faiz gelirinin ilişkili olduğu döneme dağıtılması yöntemidir. Etkin faiz oranı; finansal aracın beklenen ömrü boyunca veya uygun olması durumunda daha kısa bir zaman dilimi süresince tahsil edilecek tahmini nakit toplamının, ilgili finansal varlığın tam olarak net bugünkü değerine indirgeyen orandır. Gerçeğe uygun değer farkı kâr veya zarara yansıtılan finansal varlıklar dışında sınıflandırılan finansal varlıklar ile ilgili gelirler etkin faiz yöntemi kullanılmak suretiyle hesaplanmaktadır.

a) Gerçeğe uygun değer farkı kâr veya zarara yansıtılan finansal varlıklar

Gerçeğe uygun değer farkı gelir tablosuna yansıtılan finansal varlıklar; alım-satım amacıyla elde tutulan finansal varlıklardır. Bir finansal varlık kısa vadede elden çıkarılması amacıyla edinildiği zaman söz konusu kategoride sınıflandırılır. Finansal riske karşı etkili bir koruma aracı olarak belirlenmemiş olan türev ürünleri teşkil eden bahse konu finansal varlıklar da gerçeğe uygun değer farkı kâr veya zarara yansıtılan finansal varlıklar olarak sınıflandırılır. Bu kategoride yer alan varlıklar, dönen varlıklar olarak sınıflandırılırlar.

b) Vadesine kadar elde tutulan finansal varlıklar

Şirketin vadesine kadar elde tutma olanağı ve niyeti olduğu, sabit veya belirlenebilir bir ödeme planına sahip, sabit vadeli borçlanma araçları, vadesine kadar elde tutulacak yatırımlar olarak sınıflandırılır. Vadesine kadar elde tutulacak yatırımlar etkin faiz yöntemine göre itfa edilmiş maliyet bedelinden değer düşüklüğü tutarı düşülerek kayıtlara alınır ve ilgili gelirler etkin faiz yöntemi kullanılmak suretiyle hesaplanır.



TARİŞ ZEYTİN ZEYTİNYAĞI TİCARET ANONİM ŞİRKETİ

30 HAZİRAN 2021 DÖNEMİNE AİT SINIRLI BAĞIMSIZ DENETİMDEN GEÇMİŞ MALİ TABLOLARA İLİŞKİN DİPNOTLAR

(Tutarlar aksi belirtilmedikçe Türk Lirası ("TL") olarak ifade edilmiştir.)

NOT 2 – FİNANSAL TABLOLARIN SUNUMUNA İLİŞKİN ESASLAR (Devamı)

2.5) Önemli Muhasebe Politikalarının Özeti (Devamı)

c) Satılmaya hazır finansal varlıklar

Satılmaya hazır finansal varlıklar (a) vadesine kadar elde tutulacak finansal varlık olmayan veya (b) alım satım amaçlı finansal varlık olmayan finansal varlıklardan oluşmaktadır. Satılmaya hazır finansal varlıklar kayıtlara alındıktan sonra güvenilir bir şekilde ölçülebiliyor olması koşuluyla gerçeğe uygun değerleriyle değerlendirilmektedir. Gerçeğe uygun değeri güvenilir bir şekilde ölçülemeyen ve aktif bir piyasası olmayan menkul kıymetler maliyet değeriyle gösterilmektedir. Satılmaya hazır finansal varlıklara ilişkin kar veya zararlara ilgili dönemin gelir tablosunda yer verilmemektedir.

Bu tür varlıkların makul değerinde meydana gelen değişiklikler özkaynak hesapları içinde gösterilmektedir. İlgili varlığın elden çıkarılması veya değer düşüklüğü olması durumunda özkaynak hesaplarındaki tutar kar/zarar olarak gelir tablosuna transfer edilir. Satılmaya hazır finansal varlık olarak sınıflandırılan özkaynak araçlarına yönelik yatırımlardan kaynaklanan ve gelir tablosunda muhasebeleştirilen değer düşüş karşılıkları, sonraki dönemlerde gelir tablosundan iptal edilemez. Satılmaya hazır olarak sınıflandırılan özkaynak araçları haricinde, değer düşüklüğü zararı sonraki dönemde azalır ve azalış değer düşüklüğü zararının muhasebeleştirilmesi sonrasında meydana gelen bir olayla ilişkilendirilebiliyorsa, önceden muhasebeleştirilen değer düşüklüğü zararı gelir tablosunda iptal edilebilir.


Finansal varlıklarda değer düşüklüğü

Gerçeğe uygun değer farkı kâr veya zarara yansıtılan finansal varlıklar dışındaki finansal varlık veya finansal varlık grupları, her bilanço tarihinde değer düşüklüğüne uğradıklarına ilişkin göstergelerin bulunup bulunmadığına dair değerlendirmeye tabi tutulur.

Finansal varlığın ilk muhasebeleştirilmesinden sonra bir veya birden fazla olayın meydana gelmesi ve söz konusu olayın ilgili finansal varlık veya varlık grubunun güvenilir bir biçimde tahmin edilebilen gelecekteki nakit akımları üzerindeki olumsuz etkisi sonucunda ilgili finansal varlığın değer düşüklüğüne uğradığına ilişkin tarafsız bir göstergenin bulunması durumunda değer düşüklüğü zararı oluşur. Kredi ve alacaklar için değer düşüklüğü tutarı gelecekte beklenen tahmini nakit akımlarının finansal varlığın etkin faiz oranı üzerinden iskonto edilerek hesaplanan bugünkü değeri ile defter değeri arasındaki farktır.

Bir karşılık hesabının kullanılması yoluyla defter değerinin azaltıldığı ticari alacaklar haricinde, bütün finansal varlıklarda, değer düşüklüğü doğrudan ilgili finansal varlığın kayıtlı değerinden düşülür. Ticari alacağın tahsil edilememesi durumunda söz konusu tutar karşılık hesabından düşülerek silinir. Karşılık hesabındaki değişimler gelir tablosunda muhasebeleştirilir.

Satılmaya hazır özkaynak araçları haricinde, değer düşüklüğü zararı sonraki dönemde azalır ve azalış değer düşüklüğü zararının muhasebeleştirilmesi sonrasında meydana gelen bir olayla ilişkilendirilebiliyorsa, önceden muhasebeleştirilen değer düşüklüğü zararı, değer düşüklüğünün iptal edileceği tarihte yatırımın değer düşüklüğü hiçbir zaman muhasebeleştirilmemiş olması durumunda ulaşacağı itfa edilmiş maliyet tutarını aşmayacak şekilde gelir tablosunda iptal edilir. Satılmaya hazır özkaynak araçlarının gerçeğe uygun değerinde değer düşüklüğü sonrasında meydana gelen artış, doğrudan özkaynaklarda muhasebeleştirilir.



TARİŞ ZEYTİN ZEYTİNYAĞI TİCARET ANONİM ŞİRKETİ

30 HAZİRAN 2021 DÖNEMİNE AİT SINIRLI BAĞIMSIZ DENETİMDEN GEÇMİŞ MALİ TABLOLARA İLİŞKİN DİPNOTLAR

(Tutarlar aksi belirtilmedikçe Türk Lirası ("TL") olarak ifade edilmiştir.)

NOT 2 – FİNANSAL TABLOLARIN SUNUMUNA İLİŞKİN ESASLAR (Devamı)

2.5) Önemli Muhasebe Politikalarının Özeti (Devamı)

Nakit ve nakit benzerleri

Nakit ve nakit benzeri kalemleri, nakit para, vadesiz mevduat ve satın alım tarihinden itibaren vadeleri 3 ay veya 3 aydan daha az olan, hemen nakde çevrilebilecek olan ve önemli tutarda değer değişikliği riski taşımayan yüksek likiditeye sahip diğer kısa vadeli yatırımlardır.

• **Yabancı para cinsinden işlemler**

Yabancı para cinsinden olan işlemler, işlemin yapıldığı tarihte geçerli olan kurdan, yabancı para cinsinden olan parasal varlıklar ve yükümlülükler ise bilanço tarihindeki Türkiye Cumhuriyet Merkez Bankası alış kurundan TL'ye çevrilmiştir. Yabancı para cinsinden olan kalemlerin çevrimi sonucunda ortaya çıkan gelir ve giderler ilgili dönemin gelir tablosunda finansal gelirler ve finansal giderler hesap kalemlerine dahil edilmiştir.

• **Pay başına kazanç**

Pay başına kar, net karın ilgili yıl içinde mevcut hisselerin ağırlıklı ortalama adedine bölünmesi ile tespit edilir. Şirketler mevcut hissedarlara birikmiş karlardan ve izin verilen yedeklerden hisseleri oranında hisse dağıtarak ("Bedelsiz Hisseler") sermayelerini artırabilir. Pay başına kar hesaplanırken, bu bedelsiz hisse ihracı çıkarılmış hisseler olarak sayılır. Dolayısıyla pay başına kar hesaplamasında kullanılan ağırlıklı hisse adedi ortalama, hisselerin bedelsiz olarak çıkarılmasını geriye dönük olarak uygulamak suretiyle elde edilir.

• **Karşılıklar, şarta bağlı yükümlülükler ve şarta bağlı varlıklar**

Şirketin geçmiş olaylardan kaynaklanan mevcut bir yükümlülüğünün bulunması, bu yükümlülüğün yerine getirilmesi için ekonomik fayda içeren kaynakların işletmeden çıkmasının muhtemel olması ve söz konusu yükümlülük tutarının güvenilir bir biçimde tahmin edilebiliyor olması durumunda ilgili yükümlülük, karşılık olarak finansal tablolara alınır. Şarta bağlı yükümlülükler, ekonomik fayda içeren kaynakların işletmeden çıkma ihtimalinin muhtemel hale gelip gelmediğinin tespiti amacıyla sürekli olarak değerlendirmeye tabi tutulur. Şarta bağlı yükümlülük olarak işleme tabi tutulan kalemler için gelecekte ekonomik fayda içeren kaynakların işletmeden çıkma ihtimalinin muhtemel hale gelmesi durumunda, bu şarta bağlı yükümlülük, güvenilir tahmin yapılmadığı durumlar hariç, olasılıktaki değişikliğin meydana geldiği dönemin finansal tablolarında karşılık olarak kayıtlara alınır.

Şirket şarta bağlı yükümlülüklerin muhtemel hale geldiği ancak ekonomik fayda içeren kaynakların tutarı hakkında güvenilir tahminin yapılmaması durumunda ilgili yükümlülüğü dipnotlarda göstermektedir.

Geçmiş olaylardan kaynaklanan ve mevcudiyeti işletmenin tam olarak kontrolünde bulunmayan bir veya daha fazla kesin olmayan olayın gerçekleşip gerçekleşmemesi ile teyit edilecek olan varlık, şarta bağlı varlık olarak değerlendirilir. Ekonomik fayda içeren kaynakların işletmeye girme ihtimalinin yüksek bulunması durumunda şarta bağlı varlıklar dipnotlarda açıklanır.

Karşılık tutarının ödenmesi için kullanılan ekonomik faydaların tamamının ya da bir kısmının üçüncü taraflarca karşılanmasının beklendiği durumlarda tahsil edilecek olan tutar, bu tutarın geri ödenmesinin kesin olması ve tutarın güvenilir bir şekilde hesaplanması durumunda, bir varlık olarak muhasebeleştirilir.



NOT 2 – FİNANSAL TABLOLARIN SUNUMUNA İLİŞKİN ESASLAR (Devamı)

2.5) Önemli Muhasebe Politikalarının Özeti (Devamı)

- **Kiralama işlemleri**

Şirket, 1 Ocak 2019 tarihinden itibaren geçerli olan yeni standart, değişiklik ve yorumlardan, "IFRS 16 Kiralamalar" standardının ilk kez uygulanmasından kaynaklanan muhasebe politikası değişikliklerini, ilgili standardın geçiş hükümlerine uygun olarak uygulamıştır.


Söz konusu standart kaynaklı muhasebe politikası değişiklikleri ve ilgili standartların ilk kez uygulanmasının etkileri aşağıdaki gibidir:

Şirket - Kiracı olarak

Eğer bir sözleşme, sözleşmede tanımlanan varlığın kullanımını kontrol etme hakkını, belirli bir süre için ve belirli bir bedel karşılığında devretmesi halini düzenliyorsa, bu sözleşmenin kiralama niteliği taşıdığı ya da bir kiralama işlemi içerdiği kabul edilir. Şirket, bir sözleşmenin başlangıcında, sözleşmenin kiralama niteliği taşıyıp taşımadığını ya da kiralama işlemi içerip içermediğini değerlendirir. Şirket, bir sözleşmenin tanımlanan bir varlığın kullanımını kontrol etme hakkını belirli bir süre için devredip devretmediğini değerlendirirken aşağıdaki koşulları göz önünde bulundurur:

- Kiralama sözleşmesinin konusunu oluşturan, açık veya zımni şekilde tanımlanabilir bir varlık bulunması,
- Kiracının, kiralama sözleşmesinin konusunu oluşturan tanımlı varlığın kullanımından sağlanacak ekonomik yararların tamamına yakını elde etme hakkının olması,
- Kiracının, kiralama sözleşmesinin konusunu oluşturan tanımlı varlığın kullanımını yönetme hakkının olması. Aşağıda sayılan hallerde, kiracının kiralama sözleşmesinin konusunu oluşturan tanımlı varlığı yönetme hakkına sahip olduğu kabul edilmektedir;
- Kiracının, kullanım süresi boyunca varlığı işletme hakkına sahip olması (veya varlığı kendi belirlediği şekilde işletmeleri için başkalarını yönlendirmesi) ve kiralayana bu işletme talimatlarını değiştirme hakkının bulunmaması veya,
- Kiracının, kullanım süresi boyunca varlığın nasıl ve ne amaçla kullanılacağını önceden belirleyecek şekilde varlığı (ya da varlığın belirli özelliklerini) tasarlamış olması.

Sözleşmenin bu şartları sağlaması halinde Şirket, kiralamanın fiilen başladığı tarihte finansal tablolarına bir kullanım hakkı varlığı ve bir kira yükümlülüğü yansıtır.



TARİŞ ZEYTİN ZEYTİNYAĞI TİCARET ANONİM ŞİRKETİ

30 HAZİRAN 2021 DÖNEMİNE AİT SINIRLI BAĞIMSIZ DENETİMDEN GEÇMİŞ MALİ TABLOLARA İLİŞKİN DİPNOTLAR

(Tutarlar aksi belirtilmedikçe Türk Lirası ("TL") olarak ifade edilmiştir.)

NOT 2 – FİNANSAL TABLOLARIN SUNUMUNA İLİŞKİN ESASLAR (Devamı)

2.5) Önemli Muhasebe Politikalarının Özeti (Devamı)

• Kiralama işlemleri (Devamı)

Kullanım hakkı varlığı

Kullanım hakkı varlığı ilk olarak maliyet yöntemiyle muhasebeleştirilir ve aşağıdakileri içerir:

- Kullanım hakkı varlığı olarak kayıtlara alınacak kira yükümlülüğünün ilk ölçüm tutarı,
- Kullanım hakkı varlığı olarak kayıtlara alınan kira yükümlülüğünün ilk ölçüm tutarından, kiralama ile ilgili tüm kiralama teşvikleri indirimleri,
- Kiralama ile ilgili olarak, kullanım hakkı varlığı olarak kayıtlara alınacak ve kira yükümlülüğünün ilk ölçüm tutarına ilave edilecek Şirket tarafından katlanılan tüm doğrudan maliyetler ve
- Kiracının, kiralama sözleşmesinin konusunu oluşturan tanımlı varlığın sökülmesi ve taşınmasıyla, yerleştirildiği alanın restorasyonu ya da tanımlı varlığın kiralama hüküm ve koşullarının gerektirdiği duruma getirilmesine ilişkin restorasyonla ilgili olarak Şirket tarafından katlanılacak tahmini maliyetler de ilk ölçüm tutarına ilave edilir

Şirket maliyet yöntemini uygularken, kullanım hakkı varlığını:


- Birikmiş amortisman ve birikmiş değer düşüklüğü zararları düşülmüş ve
- Kira yükümlülüğünün yeniden ölçümüne göre düzeltilmiş maliyeti üzerinden ölçer. Şirket, kullanım hakkı varlığını amortisman tabii tutarken "TMS 16 Maddi Duran Varlıklar" standardında yer alan amortisman hükümlerini uygular. Kullanım hakkı varlığının değer düşüklüğüne uğramış olup olmadığını belirlemek ve belirlenen herhangi bir değer düşüklüğü zararını muhasebeleştirmek için "TMS 36 Varlıklarda Değer Düşüklüğü" standardını uygular.

Kira yükümlülüğü

Kiralamanın fiilen başladığı tarihte, Şirket kira yükümlülüğünü o tarihte gerçekleşmemiş olan kira ödemelerinin bugünkü değeri üzerinden ölçer. Kira ödemeleri, kiralamadaki zımnî faiz oranının kolaylıkla belirlenebilmesi durumunda, bu oran kullanılarak; zımnî faiz oranının kolaylıkla belirlenememesi durumunda ise kiracının alternatif borçlanma faiz oranı kullanılarak iskonto edilir.

Şirket'in kira yükümlülüğünün ölçümüne dâhil olan ve kiralamanın fiilen başladığı tarihte gerçekleşmemiş olan kira ödemeleri aşağıdakilerden oluşur:

- Sabit ödemelerden her türlü kiralama teşvik alacaklarının düşülmesiyle elde edilen tutar,
- Bir endeks ya da orana bağlı olan, ilk ölçümü kiralamanın fiilen başladığı tarihte bir endeks veya oran kullanılarak yapılan kira ödemeleri,
- Kiralama süresinin kiracının kiralamayı sonlandırmak için bir opsiyon kullanacağını göstermesi durumunda, kiralamanın sonlandırılmasına ilişkin ceza ödemeleri.



TARİŞ ZEYTİN ZEYTİNYAĞI TİCARET ANONİM ŞİRKETİ

30 HAZİRAN 2021 DÖNEMİNE AİT SINIRLI BAĞIMSIZ DENETİMDEN GEÇMİŞ MALİ TABLOLARA İLİŞKİN DİPNOTLAR

(Tutarlar aksi belirtilmedikçe Türk Lirası ("TL") olarak ifade edilmiştir.)

NOT 2 – FİNANSAL TABLOLARIN SUNUMUNA İLİŞKİN ESASLAR (Devamı)

2.5) Önemli Muhasebe Politikalarının Özeti (Devamı)

- **Kiralama işlemleri (Devamı)**

Kiralamanın fiilen başladığı tarihten sonra Şirket, kira yükümlülüğünü aşağıdaki şekilde ölçer:

- Kayıtlı değerini, kira yükümlülüğündeki faizi yansıtacak şekilde artırır,
- Kayıtlı değerini, yapılmış olan kira ödemelerini yansıtacak şekilde azaltır ve
- Kayıtlı değerini, varsa yeniden değerlendirmeleri ve yeniden yapılandırılmaları yansıtacak şekilde yeniden ölçer. Şirket, kira yükümlülüğünün yeniden ölçüm tutarını, kullanım hakkı varlığında düzeltme olarak finansal tablolarına yansıtır.

Uzatma ve erken sonlandırma opsiyonları

Kiralama yükümlülüğü, sözleşmelerdeki uzatma ve erken sonlandırma opsiyonları dikkate alınarak belirlenmektedir. Sözleşmelerde yer alan uzatma ve erken sonlandırma opsiyonlarının büyük kısmı Şirket ve kiralayan tarafından müştereken uygulanabilir opsiyonlardan oluşmaktadır. Ancak eğer söz konusu uzatma ve erken sonlandırma opsiyonları, sözleşmeye göre Şirket'in inisiyatifindeyse ve opsiyonların kullanımı makul derecede kesinse, kiralama süresi bu husus göz önünde bulundurularak belirlenir. Eğer şartlarda önemli bir değişiklik olursa yapılan değerlendirme Şirket tarafından gözden geçirilmektedir.

Kolaylaştırıcı uygulamalar


Kiralama süresi 12 ay ve daha kısa olan kısa vadeli kiralama sözleşmeleri ile Şirket tarafından düşük değerli olarak belirlenen kiralamalara ilişkin sözleşmeler, TFRS 16 Kiralamalar Standardının tanıdığı istisna kapsamında değerlendirilmiş olup, bu sözleşmelere ilişkin ödemeler oluştuğu dönemde gider olarak muhasebeleştirilmeye devam edilmektedir.

- **Çalışanlara sağlanan faydalar**

Yürürlükteki kanunlara göre, Şirket, emeklilik dolayısıyla veya iş kanununda belirtilen davranışlar dışındaki sebeplerle istihdamı sona eren çalışanlara belirli bir toplu ödeme yapmakla yükümlüdür. Söz konusu ödeme tutarları bilanço tarihi itibarıyla geçerli olan kıdem tazminat tavanı esas alınarak hesaplanır. Kıdem tazminatı karşılığı, tüm çalışanların emeklilikleri dolayısıyla ileride doğacak yükümlülük tutarları bugünkü net değerine göre hesaplanarak ilişikteki finansal tablolarda yansıtılmıştır.

- **Borçlanma maliyetleri ve alınan krediler**

Alınan krediler alındıkları tarihlerde, alınan kredi tutarından işlem masrafları çıkartıldıktan sonraki değerleriyle kaydedilir. Alınan krediler, sonradan etkin faiz yöntemi kullanılarak iskonto edilmiş maliyet değeri üzerinden gösterilir. İşlem masrafları düşüldükten sonra kalan tutar ile iskonto edilmiş maliyet değeri arasındaki fark, kapsamlı gelir tablosuna kredi dönemi süresince finansman maliyeti olarak yansıtılır. Alınan kredilerden kaynaklanan finansman maliyeti oluştuğunda kapsamlı gelir tablosuna yansıtılır.



TARİŞ ZEYTİN ZEYTİNYAĞI TİCARET ANONİM ŞİRKETİ

30 HAZİRAN 2021 DÖNEMİNE AİT SINIRLI BAĞIMSIZ DENETİMDEN GEÇMİŞ MALİ TABLOLARA İLİŞKİN DİPNOTLAR

(Tutarlar aksi belirtilmedikçe Türk Lirası ("TL") olarak ifade edilmiştir.)

NOT 2 – FİNANSAL TABLOLARIN SUNUMUNA İLİŞKİN ESASLAR (Devamı)

2.5) Önemli Muhasebe Politikalarının Özeti (Devamı)

Alınan kredilerin vadeleri bilanço tarihinden itibaren 12 aydan kısa ise, kısa vadeli yükümlülükler içerisinde, 12 aydan fazla ise uzun vadeli yükümlülükler içerisinde gösterilmektedir.

İnşa edilebilmesi veya satışa hazırlanabilmesi önemli bir zaman dilimi gerektiren varlık alımları veya yatırımları ile dolaysız olarak ilişkilendirilebilen ve inşaat veya üretim sırasında tahakkuk eden borçlanma maliyetleri ilgili varlığın maliyetine eklenmektedir. Varlığın amaçlandığı şekilde kullanıma veya satışa hazır hale getirilmesi için gerekli faaliyetlerin tamamen bitirilmesi durumunda, borçlanma maliyetlerinin aktifleştirilmesine son verilir. Diğer borçlanma maliyetleri tahakkuk ettikleri dönemlerde giderleştirilir.

• Ticari alacaklar ve değer düşüklüğü


Şirket tarafından bir alıcıya ürün veya hizmet sağlanması sonucunda oluşan ticari alacaklar tahakkuk etmemiş finansman gelirlerinden ("vadeli satışlardan kaynaklanan kazanılmamış finansman geliri") netleştirilmiş olarak gösterilirler. Tahakkuk etmemiş finansman gelirleri, orijinal fatura değerinden kayda alınan alacakların izleyen dönemlerde elde edilecek tutarlarının "etkin faiz yöntemi" ile iskonto edilmesi ile hesaplanır. Etkin faiz oranı; finansal varlığın beklenen ömrü boyunca gelecekteki tahmini nakit tahsilatlarını ya da ödemelerini ilgili finansal varlığın bugünkü değerine indirgeyen orandır. İndirgeme işlemi "bileşik faiz esasına göre" yapılır. Bu yöntemde kullanılan ve bileşik faiz esasıyla belirlenen oran "etkin faiz oranı" olarak adlandırılmaktadır. Belirlenmiş faiz oranı olmayan kısa vadeli alacaklar, etkin faiz oranının etkisinin çok büyük olmaması durumunda, maliyet değerleri üzerinden gösterilir (Not 7).

Şirket, finansal tablolarında itfa edilmiş maliyet bedelinden muhasebeleştirilen, önemli bir finansman bileşeni içermeyen, ticari alacaklarının değer düşüklüğü hesaplamalarında TFRS 9 Standardı'nda yer alan "basitleştirilmiş yaklaşım" ı uygulamayı tercih etmiştir.

TFRS 9 Standardı "basitleştirilmiş yaklaşım"ı kapsamında, ticari alacakların TFRS 9 Standardı'nda düzenlendiği üzere geçerli sebepler ile değer düşüklüğüne uğramadığının kabul edildiği durumlarda, ticari alacaklara ilişkin zarar karşılıklarını "ömür boyu beklenen kredi zararlarına" eşit bir tutardan ölçmektedir.

1 Ocak 2018 tarihinden önce yürürlükte olan TMS 39 "Finansal Araçlar: Muhasebeleştirme ve Ölçme" Standardı'nda yer alan "gerçekleşen kredi zararları modeli" yerine TFRS 9 "Finansal Araçlar" Standardı'nda "beklenen kredi zararları modeli" tanımlanmıştır. Beklenen kredi zararları, finansal araçların, beklenen ömürleri boyunca oluşması muhtemel kredi zararlarının, geçmiş istatistiklere göre ağırlıklandırılmış bir tahminidir. Beklenen kredi zararlarının hesaplamasında, geçmiş kredi zararları deneyimleri ile birlikte, Şirket'in geleceğe yönelik tahminleri de dikkate alınmaktadır.

Şirket'in olağan ticari faaliyet döngüsü dikkate alındığında, vadesi bu olağan ticari faaliyet döngüsünün dışına sarkan ticari alacakları için, ticari alacağın idari ve/veya kanuni takipte olması, teminatlı veya teminatsız olması, objektif bir bulgu olup olmadığı vb. durumları da değerlendirmek suretiyle şüpheli alacak karşılığı ayırıp ayırmamayı değerlendirmektedir. Söz konusu bu karşılığın tutarı, alacağın kayıtlı değeri ile tahsili mümkün tutar arasındaki farktır. Tahsili mümkün tutar, teminatlardan ve güvencelerden tahsil edilebilecek tutarlar da dahil olmak üzere beklenen nakit girişlerinin, başlangıçta oluşan alacağın orijinal etkin faiz oranı esas alınarak iskonto edilen cari değeridir.



TARİŞ ZEYTİN ZEYTİNYAĞI TİCARET ANONİM ŞİRKETİ

30 HAZİRAN 2021 DÖNEMİNE AİT SINIRLI BAĞIMSIZ DENETİMDEN GEÇMİŞ MALİ TABLOLARA İLİŞKİN DİPNOTLAR

(Tutarlar aksi belirtilmedikçe Türk Lirası ("TL") olarak ifade edilmiştir.)

NOT 2 – FİNANSAL TABLOLARIN SUNUMUNA İLİŞKİN ESASLAR (Devamı)

2.5) Önemli Muhasebe Politikalarının Özeti (Devamı)

Şirket, gerçekleşmiş değer düşüklüğü zararları ile birlikte ticari alacakları belirli sebeplerle değer düşüklüğüne uğramadığı durumlarda, TFRS 9 kapsamında ticari alacakları için ömür boyu beklenen kredi zararlarına eşit bir tutarda beklenen kredi zarar karşılığı muhasebeleşirmektedir. Beklenen kredi zarar karşılığı hesaplaması Şirket'in geçmiş kredi zararı deneyimleri ve ileriye yönelik makroekonomik göstergelere dayanarak belirlediği beklenen kredi zarar oranı ile yapılmaktadır. Beklenen kredi zarar karşılıklarındaki değişim "TFRS 9 Uyarınca Belirlenen Değer Düşüklüğü Kazançları (Zararları) ve Değer Düşüklüğü Zararlarının İptalleri" hesabına kaydedilir (Not 35).

Şüpheli alacak tutarına karşılık ayrılmasını takiben, şüpheli alacak tutarının tamamının veya bir kısmının tahsil edilmesi durumunda, tahsil edilen tutar ayrılan şüpheli alacak karşılığından düşülerek esas faaliyetlerden diğer gelirlere kaydedilir (Not 7, Not 34).

- **Kurum kazancı üzerinden hesaplanan vergiler**

Vergiler, cari dönem vergi yükümlülüğünü ve ertelenen vergi yükümlülüklerini içermektedir. Şirketin bilanço tarihi itibarıyla dönem sonuçlarına dayanılarak tahmin edilen cari yıl vergi yükümlülüğü için karşılık ayrılmaktadır.


Ertelenen vergi, yükümlülük yöntemi kullanılarak, varlık ve yükümlülüklerin finansal tablolarda yer alan kayıtlı değerleri ile vergi değerleri arasındaki geçici farklar üzerinden hesaplanır. Söz konusu geçici farklar genellikle gelir ve giderlerin, Finansal Raporlama Standartları ve Vergi Kanunlarına göre değişik raporlama dönemlerinde muhasebeleşmesinden kaynaklanmaktadır. Ertelenen vergi hesaplanmasında yürürlükteki vergi mevzuatı uyarınca bilanço tarihi itibarıyla yasallaşmış vergi oranları kullanılır.

Ertelenen vergi yükümlülükleri vergilendirilebilir geçici farkların tümü için muhasebeleştirilirken, indirilebilir geçici farklardan oluşan ertelenen vergi varlıkları, gelecekte vergiye tabi kar elde etmek suretiyle bu farklardan yararlanmanın kuvvetle muhtemel olması şartıyla muhasebeleştirilmektedir.

Cari vergi varlıklarının cari vergi yükümlülüklerinden mahsup edilmesi konusunda yasal olarak uygulanabilir bir hakkın bulunması durumunda ertelenen vergi varlıkları ve ertelenen vergi yükümlülükleri, karşılıklı olarak birbirinden mahsup edilir.

- **Netleştirme/ mahsup**

İçerik ve tutar itibarıyla önem arz eden her türlü kalem, benzer nitelikte dahi olsa, finansal tablolarda ayrı gösterilir. Önemli olmayan tutarlar, esasları veya fonksiyonları açısından birbirine benzeyen kalemler itibarıyla toplulaştırılarak gösterilir. İşlem ve olayın özünün mahsubu gerekli kılması sonucunda, bu işlem ve olayın net tutarları üzerinden gösterilmesi veya varlıkların, değer düşüklüğü düşüldükten sonraki tutarları üzerinden izlenmesi, mahsup edilmeme kuralının ihlali olarak değerlendirilmez. Şirketin normal iş akışı içinde gerçekleştirdiği işlemler sonucunda, "Hasılat" başlıklı kısımda tanımlanan gelirler dışında elde ettiği gelirler, işlem veya olayın özüne uygun olması şartıyla net değerleri üzerinden gösterilir.



NOT 2 – FİNANSAL TABLOLARIN SUNUMUNA İLİŞKİN ESASLAR (Devamı)

2.5) Önemli Muhasebe Politikalarının Özeti (Devamı)

- **Ticari borçlar**

Ticari borçlar finansal tablolara alındıkları tarihte makul değerleri ile müteakip dönemde ise indirgenmiş maliyet bedeli üzerinden kaydedilir.

- **Devlet teşvik ve yardımları**

Makul değerleri ile izlenen parasal olmayan devlet teşvikleri de dâhil olmak üzere tüm devlet teşvikleri, elde edilmesi için gerekli şartların işletme tarafından yerine getirileceğine ve teşvikin işletme tarafından elde edilebileceğine dair makul bir güvence oluştuğunda finansal tablolara alınır. Devletten temin edilen feragat edilebilir borçlar, feragat koşullarının işletme tarafından yerine getirileceğine dair makul bir güvence oluşması durumunda devlet teşviki olarak kabul edilir.

- **Emeklilik ve kıdem tazminatı karşılığı**

Türkiye'de geçerli iş kanunları gereği emeklilik ve kıdem tazminatı provizyonları ilişikteki finansal tablolarda gerçekleştirilince provizyon olarak ayrılmaktadır. Güncellenmiş olan TMS 19 "Çalışanlara Sağlanan Faydalar" standardı uyarınca söz konusu türdeki ödemeler tanımlanmış emeklilik fayda planları olarak nitelendirilir.

Ekli finansal tablolarda kıdem tazminatı yükümlülüğü, gelecek yıllarda ödenecek emeklilik tazminatının bilanço tarihindeki değerinin hesaplanması amacıyla enflasyon oranından arındırılmış uygun faiz oranı ile iskonto edilmesi ile bulunan tutar olarak finansal tablolara yansıtılmıştır. Emeklilik tazminat giderine dahil edilen faiz maliyeti faaliyet sonuçlarında faiz gideri olarak gösterilmektedir.


- **Bilanço tarihinden sonraki olaylar**

Bilanço tarihinden sonraki olaylar; kara ilişkin herhangi bir duyuru veya diğer seçilmiş finansal bilgilerin kamuya açıklanmasından sonra ortaya çıkmış olsalar bile, bilanço tarihi ile bilançonun yayımı için yetkilendirilme tarihi arasındaki tüm olayları kapsar.

Şirket; bilanço tarihinden sonraki düzeltme gerektiren olayların ortaya çıkması durumunda, finansal tablolara alınan tutarları bu yeni duruma uygun şekilde düzeltmekle yükümlüdür. Bilanço tarihinden sonra ortaya çıkan düzeltme gerektirmeyen hususlar, finansal tablo kullanıcılarının ekonomik kararlarını etkileyen hususlar olmaları halinde finansal tablo dipnotlarında açıklanır.

2.6) Önemli Muhasebe Değerlendirme, Tahmin ve Varsayımları

Finansal tabloların hazırlanmasında Şirket yönetiminin, raporlanan varlık ve yükümlülük tutarlarını etkileyecek, raporlama dönemi tarihi itibarıyla vukuu muhtemel yükümlülük ve taahhütleri ve raporlama dönemi itibarıyla gelir ve gider tutarlarını belirleyen varsayımlar ve tahminler yapması gerekmektedir. Gerçekleşmiş sonuçlar tahminlerden farklı olabilmektedir. Tahminler düzenli olarak gözden geçirilmekte, gerekli düzeltmeler yapılmakta ve gerçekleştikleri dönemde kar veya zarar tablosuna yansıtılmaktadırlar.



TARİŞ ZEYTİN ZEYTİNYAĞI TİCARET ANONİM ŞİRKETİ

30 HAZİRAN 2021 DÖNEMİNE AİT SINIRLI BAĞIMSIZ DENETİMDEN GEÇMİŞ MALİ TABLOLARA İLİŞKİN DİPNOTLAR

(Tutarlar aksi belirtilmedikçe Türk Lirası ("TL") olarak ifade edilmiştir.)

NOT 2 – FİNANSAL TABLOLARIN SUNUMUNA İLİŞKİN ESASLAR (Devamı)

2.6) Önemli Muhasebe Değerlendirme, Tahmin ve Varsayımları (Devamı)

Finansal tablolara yansıtılan tutarlar üzerinde önemli derecede etkisi olabilecek yorumlar ve bilanço tarihinde var olan veya ileride gerçekleşebilecek tahminlerin esas kaynakları göz önünde bulundurularak yapılan varsayımlar aşağıdaki gibidir:


- Kıdem tazminatı, iskonto oranları, gelecekteki maaş artışları ve personel devir hızı gibi aktüeryal varsayımlar kullanılarak belirlenmektedir. Tahminler, bu uzun vadeli planlar nedeniyle ortaya çıkan önemli belirsizlikleri içermektedir. (Not 25)
- Davalara ilişkin karşılık ayırırken davaların kaybedilme olasılıkları ve kaybedilme durumunda ortaya çıkacak yükümlülükler Grup Hukuk Müşaviri ve uzman görüşleri alınarak Grup yönetimi tarafından değerlendirilir. Grup yönetimi en iyi tahminlere dayanarak dava karşılık tutarını belirler. (Not 25)
- Şirket yönetimi, maddi ve maddi olmayan duran varlıkların faydalı ömrünü belirlemede teknik personelin deneyimlerine dayanan bazı önemli varsayımlarda bulunmuştur. (Not 14 ve Not 17)
- Ertelenmiş vergi varlıkları ve yükümlülükleri, varlıkların ve yükümlülüklerin defter değerleri ve matrahları arasındaki geçici farklılıklar için büyük ölçüde kullanılmakta olan vergi oranları kullanılarak kayda alınmıştır. Mevcut kanıta dayanarak, ertelenmiş vergi varlıklarının tamamının veya bir kısmının nakde dönüştürülebilir veya dönüştürülemez olmasının muhtemel olduğu değerlendirilmiştir. Dikkate alınan ana etkenler arasında gelecek dönem gelirleri potansiyeli, önceki yıllardan biriken zararlar, gerek olması halinde uygulamaya sokulacak olan vergi planlama stratejileri ve ertelenmiş vergi varlığını nakde dönüştürmek için kullanılabilir gelirin niteliği yer almaktadır. (Not 40)
- Tüm dünyayı etkisi altına alan Covid 19 salgınından dolayı gerek Şirket'in içinde bulunduğu sektörde gerekse genel ekonomik aktivitede ağırlıklı olarak yılın ikinci çeyreğinde yaşanan gelişmeler/yavaşlamalar ile paralel olarak Şirket'in faaliyet gösterdiği alanlarda tedarik ve satış süreçlerinde aksamalar yaşanmış, özellikle sokağa çıkma yasaklarının uygulandığı dönemlerde üretim faaliyetleri yavaşlamıştır. Bu süreçte Covid 19'un Şirket'in faaliyetlerine ve finansal durumuna olası etkilerini mümkün olan en az seviyeye indirmek için gerekli aksiyonlar Şirket yönetimi tarafından alınmıştır.

NOT 3 – İŞLETME BİRLEŞMELERİ

Yoktur. (31.12.2020:Yoktur).

NOT 4 – DİĞER İŞLETMEDEKİ PAYLAR

Yoktur.(31.12.2020: Yoktur).



TARIŞ ZEYTİN ZEYTİNYAĞI TİCARET ANONİM ŞİRKETİ

30 HAZİRAN 2021 DÖNEMİNE AİT SINIRLI BAĞIMSIZ DENETİMDEN GEÇMİŞ MALİ TABLOLARA İLİŞKİN DİPNOTLAR

(Tutarlar aksi belirtilmedikçe Türk Lirası ("TL") olarak ifade edilmiştir.)

NOT 5 – BÖLÜMLERE GÖRE RAPORLAMA

Şirket'in faaliyet alanı, hizmetlerin niteliği ve ekonomik özellikleri, müşterilerin risklere göre sınıflandırması ve hizmetlerin dağıtımında kullanılan yöntemler benzerdir. Ayrıca, Şirket'in organizasyon yapısı, Şirket'in farklı faaliyetleri içeren ayrı bölümler halinde yönetilmesi yerine tek bir faaliyetin bölümü olarak kabul edilmekte ve Şirket'in faaliyet sonuçları, bu faaliyetlere tahsis edilecek kaynakların tespiti ve bu faaliyetlerin performanslarının incelenmesi bu çerçevede değerlendirilmektedir.

NOT 6 – İLİŞKİLİ TARAF AÇIKLAMALARI

• İlişkili Taraflardan Ticari Alacaklar


Şirketin ilişkili taraflardan ticari alacaklarının detayı aşağıdaki gibidir:

	30.06.2021	31.12.2020
S.S. 994 no'lu Altınoluk Zeytin ve Z.yağı T.S.K.	151.053	68.344
S.S. 79 no'lu Ayvalık Zeytin ve Z.yağı T.S.K.	55.856	51.921
S.S. 80 no'lu Küçükkuşu Zeytin ve Z.yağı T.S.K.	69.640	56.992
S.S. 76 no'lu Burhaniye Zeytin ve Z.yağı T.S.K.	85.589	64.792
S.S. 182 nolu Kuşadası Zeytin ve Z.yağı T.S.K.	6.953	24.621
S.S. 979 nolu Altınova Zeytin ve Z.yağı T.S.K.	16.122	7.534
S.S. 96 no'lu Bayındır Zeytin ve Z.yağı T.S.K.	1.296	2.581
S.S. 94 no'lu Ortaklar Zeytin ve Z.yağı T.S.K.	--	4.537
S.S. 1029 no'lu Gömeç Zeytin Ve Z.yağı T.S.K.	--	1.668
Tariş Zeytinyağı Tarım A.Ş.	--	1.068
S.S. 192 no'lu Zeytindağ Zeytin ve Z.yağı T.S.K.	--	1.849
S.S. 152 no'lu Milas Pamuk T.S.K.	--	125
Tariş Ayma İç ve Dış Tic. A.Ş.	--	20.655
S.S. Tariş İncir T.S.K.Bir (MAĞAZA)	--	113.580
S.S. Tariş Zeytinyağı T.S.K. Bir.	--	68.304
S.S. 60 nolu Söke İncir T.S.K.	--	6.720
S.S 724 no'lu Erbeyli Zeyin ve Z.yağı T.S.K	--	1.587
S.S. 129 no'lu Ödemiş Pamyk T.S.K	--	9
Toplam	386.509	496.887

• İlişkili Taraplara Ticari Borçlar

Şirketin ilişkili taraflara ticari borçlarının detayı aşağıdaki gibidir:

	30.06.2021	31.12.2020
S.S. Tariş Zeytin ve Zeytinyağı T.S.K. Bir.	52.697.060	35.621.857
S.S. Tariş İncir T.S.K.Bir.	--	206.972
Tariş Zeytinyağı Tarım A.Ş.	28.341	--
Ta-ze Sigorta A.Ş.	171.444	84.755
Toplam	52.896.844	35.913.583



TARIŞ ZEYTİN ZEYTİNYAĞI TİCARET ANONİM ŞİRKETİ
30 HAZİRAN 2021 DÖNEMİNE AİT SINIRLI BAĞIMSIZ DENETİMDEN GEÇMİŞ MALİ TABLOLARA İLİŞKİN DİPNOTLAR
(Tutarlar aksi belirtilmedikçe Türk Lirası ("TL") olarak ifade edilmiştir.)

NOT 6 – İLİŞKİLİ TARAF AÇIKLAMALARI (Devamı)

• **İlişkili Taraplardan Uzun Vadeli Borçlanmaların Kısa Vadeli Kısımları**

Şirket'in ilişkili taraflara uzun vadeli borçlarının kısa vadeli kısımlarının detayı aşağıdaki gibidir.

	30.06.2021	31.12.2020
S.S. Tariş Zeytinyağı T.S.K. Bir.	95.810	330.772
Tariş Zeytinyağı Tarım A.Ş.	89.392	181.058
Toplam	185.202	511.830

(*) Şirket'in "TFRS 16 Kiralamalar" standardı kapsamında kullanım hakkı varlığı olarak muhasebeleştiği binalara ve makina, tesis cihazlara ilişkin yükümlülüklerden oluşmaktadır.

• **İlişkili Taraplardan Uzun Vadeli Borçlanmalar**

Şirket'in ilişkili taraflara uzun vadeli borçlarının detayı aşağıdaki gibidir.

	30.06.2021	31.12.2020
Tariş Zeytinyağı Tarım A.Ş. (*)	179.471	230.233
Toplam	179.471	230.233


(*) Şirket'in "TFRS 16 Kiralamalar" standardı kapsamında kullanım hakkı varlığı olarak muhasebeleştiği binalara ve makina, tesis cihazlara ilişkin yükümlülüklerden oluşmaktadır.

• **İlişkili Taraplardan Alışlar**

Şirketin ilişkili taraflardan alışların detayı aşağıdaki gibidir:

30.06.2021	Mal ve Hizmet	Kira	Toplam
S.S. Tariş Zeytinyağı T.S.K. Bir.	73.963.288	--	73.963.288
Tariş Zeytinyağı Tarım A.Ş.	59.354	64.982	124.336
Ta-ze Sigorta A.Ş.	209.060	--	209.060
Diğer (*)	602.532	--	602.532
Toplam	74.834.234	64.982	74.899.216
30.06.2020	Mal ve Hizmet	Kira	Toplam
S.S. Tariş Zeytinyağı T.S.K. Bir.	75.043.596	--	75.043.596
Tariş Zeytinyağı Tarım A.Ş.	89.757	--	89.757
Ta-ze Sigorta A.Ş.	346.373	--	346.373
Diğer (*)	24.962	--	24.962
Toplam	75.504.688	--	75.504.688

(*) S.S. Zeytin ve Zeytinyağı Birliklerinden yapılan alışlardan oluşmaktadır.



TARIŞ ZEYTİN ZEYTİNYAĞI TİCARET ANONİM ŞİRKETİ

30 HAZİRAN 2021 DÖNEMİNE AİT SINIRLI BAĞIMSIZ DENETİMDEN GEÇMİŞ MALİ TABLOLARA İLİŞKİN DİPNOTLAR

(Tutarlar aksi belirtilmedikçe Türk Lirası ("TL") olarak ifade edilmiştir.)

NOT 6 – İLİŞKİLİ TARAF AÇIKLAMALARI (Devamı)• **İlişkili Taraplara Satışlar**

Şirketin ilişkili taraflara satışların detayı aşağıdaki gibidir:

30.06.2021	Mal ve Hizmet	Kira	Toplam
S.S. Tariş Zeytinyağı T.S.K. Bir.	743.030	--	743.030
Tariş Zeytinyağı Tarım A.Ş.	10.609	--	10.609
Ta-ze Sigorta A.Ş.	117	--	117
Diğer	602.532	--	602.532
Toplam	1.356.288	--	1.356.288

30.06.2020	Mal ve Hizmet	Kira	Toplam
S.S. Tariş Zeytinyağı T.S.K. Bir.	258.570	--	258.570
Tariş Zeytinyağı Tarım A.Ş.	23.322	--	23.322
Ta-ze Sigorta A.Ş.	1.908	--	1.908
Diğer	418.027	--	418.027
Toplam	701.827	--	701.827

(*) S.S. Zeytin ve Zeytinyağı Birliklerine yapılan satış tutarlarından oluşmaktadır.

• **Üst düzey yöneticilere sağlanan ücret ve benzeri menfaatler**

Şirket'in üst düzey yöneticilere sağlanan faydalar aşağıdaki gibidir:

	1.01.2021	1.01.2020
	30.06.2021	30.06.2020
Ücretler ve diğer faydalar	1.323.214	1.178.653
Toplam	1.323.214	1.178.653

TARIŞ ZEYTİN ZEYTİNYAĞI TİCARET ANONİM ŞİRKETİ**30 HAZİRAN 2021 DÖNEMİNE AİT SINIRLI BAĞIMSIZ DENETİMDEN GEÇMİŞ MALİ TABLOLARA İLİŞKİN DİPNOTLAR**

(Tutarlar aksi belirtilmedikçe Türk Lirası ("TL") olarak ifade edilmiştir.)

NOT 7 – TİCARİ ALACAK VE BORÇLAR**• Kısa Vadeli Ticari Alacaklar**

Şirketin kısa vadeli ticari alacakların detayı aşağıdaki gibidir:

	30.06.2021	31.12.2020
Ticari alacaklar	45.334.117	21.545.022
İlişkili taraflardan ticari alacaklar (Not 6)	386.509	496.887
Alacak senetleri	5.569.315	4.514.486
Şüpheli ticari alacaklar	--	251.028
Şüpheli ticari alacak karşılığı (-)	--	(251.028)
Beklenen kredi zararları (-)	(449.240)	(415.344)
Ticari alacak reeskontu (-)	(176.677)	(182.240)
Toplam	50.664.024	25.958.811

Ticari alacakların ortalama vadesi 34 gündür. Şirket'in ticari alacaklarına karşılık müşterilerinden almış olduğu teminat tutarlarına Not 26'da yer verilmiştir. (31.12.2020: 25 gün.)

Şirketin şüpheli ticari alacak karşılığı hareket tablosu aşağıdaki gibidir:


	30.06.2021	31.12.2020
Açılış bakiyesi	(251.028)	(249.125)
Dönem içinde ayrılan karşılıklar	--	(1.903)
Konusu kalmayan karşılıklar	251.028	--
Kapanış bakiyesi	--	(251.028)

• Kısa Vadeli Ticari Borçlar

Şirketin kısa vadeli ticari borçların detayı aşağıdaki gibidir:

	30.06.2021	31.12.2020
Ticari borçlar	7.482.551	1.104.089
İlişkili taraflara borçlar (Not 6)	52.896.844	35.913.583
Ticari borç reeskontu (-)	(491.995)	(474.067)
Toplam	59.887.400	36.543.605

Ticari borçların ortalama vadesi 58 gündür. (31.12.2020: 35 gündür.) Şirketin ticari borçlarına ilişkin kredi riski ve kur riskine ilişkin detaylar Not:48'de açıklanmıştır.



TARİŞ ZEYTİN ZEYTİNYAĞI TİCARET ANONİM ŞİRKETİ

30 HAZİRAN 2021 DÖNEMİNE AİT SINIRLI BAĞIMSIZ DENETİMDEN GEÇMİŞ MALİ TABLOLARA İLİŞKİN DİPNOTLAR

(Tutarlar aksi belirtilmedikçe Türk Lirası ("TL") olarak ifade edilmiştir.)

NOT 8 – DİĞER ALACAKLAR VE BORÇLAR• **Kısa Vadeli Diğer Alacaklar**

Şirketin kısa vadeli diğer alacaklarının detayı aşağıdaki gibidir:

	30.06.2021	31.12.2020
Kamu kurumlarından alacaklar	3.909.605	5.175.000
Verilen depozito ve teminatlar	113.572	97.185
Personelden alacaklar	280	1.480
Diğer	215.540	259.618
Toplam	4.238.997	5.533.283

• **Kısa Vadeli Diğer Borçlar**

Şirketin kısa vadeli diğer borçların detayı aşağıdaki gibidir:

	30.06.2021	31.12.2020
Ödenecek vergi ve fonlar	89.179	111.364
Toplam	89.179	111.364

NOT 9 – STOKLAR


Şirketin stokların detayı aşağıdaki gibidir:

	30.06.2021	31.12.2020
İlk madde ve malzemeler	1.834.987	1.810.926
Yarı mamuller	197.613	394.063
Mamuller	1.587.240	1.284.640
Ticari mallar	1.788.524	1.232.002
Diğer stoklar	4.895	4.895
Toplam	5.413.259	4.726.526

Şirketin stok değer düşüklüğü karşılığı bulunmamaktadır. Stoklar üzerinde ipotek/rehin ve sigorta teminatı bulunmamaktadır.

NOT 10 – CANLI VARLIKLAR

Yoktur. (31.12.2020:Yoktur)



TARİŞ ZEYTİN ZEYTİNYAĞI TİCARET ANONİM ŞİRKETİ

30 HAZİRAN 2021 DÖNEMİNE AİT SINIRLI BAĞIMSIZ DENETİMDEN GEÇMİŞ MALİ TABLOLARA İLİŞKİN DİPNOTLAR

(Tutarlar aksi belirtilmedikçe Türk Lirası ("TL") olarak ifade edilmiştir.)

NOT 11 – PEŞİN ÖDENMİŞ GİDERLER VE ERTELENMİŞ GELİRLER

- **Kısa Vadeli Peşin Ödenmiş Giderler**

Şirketin kısa vadeli peşin ödenmiş giderlerin detayı aşağıdaki gibidir:

	30.06.2021	31.12.2020
Gelecek aylara ait giderler (*)	47.324	56.392
Verilen sipariş avansları	--	4.932
İş avansları	33.305	38.645
Personel avansları	707	283
Toplam	81.336	100.252

(*) İlgili tutar Şirket'in sigorta poliçeleri ve internet data hattı giderlerinden oluşmaktadır.

- **Uzun Vadeli Peşin Ödenmiş Giderler**

Şirketin uzun vadeli peşin ödenmiş giderlerin detayı aşağıdaki gibidir:

	30.06.2021	31.12.2020
Gelecek yıllara ait giderler(*)	215.124	187.562
Toplam	215.124	187.562

(*) İlgili tutar Şirket'in sigorta poliçeleri ve internet data hattı giderlerinden oluşmaktadır.


- **Kısa Vadeli Ertelenmiş Gelirler**

Şirketin kısa vadeli ertelenmiş gelirlerin detayı aşağıdaki gibidir:

	30.06.2021	31.12.2020
Alınan sipariş avansları	443.675	198.538
Gelecek aylara ait gelirler	412.718	--
Toplam	856.393	198.538

NOT 12 –YATIRIM AMAÇLI GAYRİMENKULLER

Yoktur. (31.12.2020:Yoktur)




TARİŞ ZEYİN ZEYİN YAĞI TİCARET ANONİM ŞİRKETİ
30 HAZİRAN 2021 DÖNEMİNE AİT SINIRLI BAĞIMSIZ DENETİMDEN GEÇMİŞ MALİ TABLOLARA İLİŞKİN DİPNOTLAR
(Tutarlar aksi belirtilmedikçe Türk Lirası ("TL") olarak ifade edilmiştir.)

NOT 13 – MADDİ DURAN VARLIKLAR

Şirket'in maddi duran varlık hareketleri aşağıdaki gibidir;

Maliyet	31.12.2019	Giriş	Çıkış	31.12.2020	Giriş	Çıkış	30.06.2021
Binalar	32.390	--	--	32.390	--	--	32.390
Tesis, Makine ve Cihazlar	100.138	3.947	--	104.085	--	--	104.085
Taşıtlar	1.050.478	--	--	1.050.478	--	--	1.050.478
Demirbaşlar	171.144	18.324	--	189.468	5.222	--	194.690
Toplam	1.354.150	22.271	--	1.376.421	5.222	--	1.381.643
Birikmiş amortisman (-)							
Binalar	(12.416)	(6.478)	--	(18.894)	(3.239)	--	(22.133)
Tesis, Makine ve Cihazlar	(47.963)	(7.788)	--	(55.751)	(3.961)	--	(59.712)
Taşıtlar	(845.710)	(166.046)	--	(1.011.756)	(38.723)	--	(1.050.478)
Demirbaşlar	(130.196)	(20.610)	--	(150.806)	(7.995)	--	(158.801)
Toplam	(1.036.285)	(200.921)	--	(1.237.206)	(53.918)	--	(1.291.124)
Net defter değeri	317.865			139.216			90.520

Kar veya zarar tablosuna aktarılan amortisman giderlerinin detayı Not: 34'de belirtilmiştir. Şirketin varlıkları üzerinde yer alan her türlü ipotek, kısıtlama ve şerhlerle ilişkin bilgi Not:25'te açıklanmıştır.



TARİŞ ZEYİN ZEYİN YAĞI TİCARET ANONİM ŞİRKETİ
30 HAZİRAN 2021 DÖNEMİNE AİT SINIRLI BAĞIMSIZ DENETİMDEN GEÇMİŞ MALİ TABLOLARA İLİŞKİN DİPNOTLAR
(Tutarlar aksi belirtilmedikçe Türk Lirası ("TL") olarak ifade edilmiştir.)

NOT 14 – HİZMETTEN ÇEKİME, RESTORASYON VE ÇEVRE REHABİLİTASYON FONLARINDAN KAYNAKLANAN PAYLAR ÜZERİNDEKİ HAKLAR

Yoktur. (31.12.2020: Yoktur)

NOT 15 – ÜYELERİN KOOPERATİF İŞLETMELERDEKİ HİSSELERİ VE BENZERİ FİNANSAL ARAÇLAR

Yoktur. (31.12.2020: Yoktur)

NOT 16 – MADDİ OLMAYAN DURAN VARLIKLAR

Şirketin maddi olmayan duran varlık hareketleri aşağıdaki gibidir;

Maliyet	31.12.2019	Giriş	Çıkış	31.12.2020	Giriş	Çıkış	30.06.2021
Haklar	88.588	23.694	--	112.282	--	--	112.282
Diğer maddi olmayan duran varlıklar	--	--	--	--	--	--	--
Toplam	88.588	23.694	--	112.282	--	--	112.282
Birikmiş Amortisman (-)							
Haklar	(57.104)	(24.757)	--	(81.861)	(5.819)	--	(87.680)
Diğer maddi olmayan duran varlıklar	--	--	--	--	--	--	--
Toplam	(57.104)	(24.757)	--	(81.861)	(5.819)	--	(87.680)
Net Defter Değeri	31.484			30.422			24.603

NOT 17 – SEREFİYİZ

Yoktur. (31.12.2020: Yoktur).

TARİŞ ZEYTİN ZEYTİNYAĞI TİCARET ANONİM ŞİRKETİ**30 HAZİRAN 2021 DÖNEMİNE AİT SINIRLI BAĞIMSIZ DENETİMDEN GEÇMİŞ MALİ TABLOLARA İLİŞKİN DİPNOTLAR**

(Tutarlar aksi belirtilmedikçe Türk Lirası ("TL") olarak ifade edilmiştir.)

NOT 18 – MADEN KAYNAKLARININ ARAŞTIRILMASI VE DEĞERLENDİRİLMESİ

Yoktur. (31.12.2020: Yoktur).

NOT 19 – KİRALAMA İŞLEMLERİ**• Kullanım Hakkı Varlıkları**

Kullanım hakkı varlıkları, Şirketin operasyonlarında kullanmak üzere kiralamış olduğu bina ve makine, tesis cihazlara ait kira sözleşmelerinden oluşmaktadır.

Kullanım hakkı varlıklarının 31 Aralık 20120 ve 30 Haziran 2021 tarihleri itibarıyla bakiyeleri ve ilgili dönemdeki amortisman ve itfa payı giderleri aşağıdaki gibidir:

	1.01.2020	İlaveler	Çıkışlar	31.12.2020	İlaveler	Çıkışlar	30.06.2021
Binalar	431.163	594.053	--	1.025.216	--	--	1.025.216
Makine, tesis ve cihazlar	1.076.472	118.730	--	1.195.202	--	--	1.195.202
Toplam	1.507.635	712.783	--	2.220.418	--	--	2.220.418
Binalar (-)	(204.454)	(388.319)	--	(592.773)	--	20.025	(572.748)
Makine, tesis ve cihazlar (-)	(379.931)	(428.587)	--	(808.519)	--	--	(808.520)
Birikmiş amortisman (-)	(584.385)	(816.906)	--	(1.401.292)	--	20.025	(1.381.268)
Net kayıtlı değer	923.250			819.126			839.150

Kullanım hakkı varlıkları amortisman giderlerinin 210.918 TL'si satışların maliyetine, 91.978 TL'si genel yönetim giderlerine ve 16.231 TL'si pazarlama satış dağıtım giderlerine aittir.

Şirket'in "TFRS 16 Kiralamalar" standardı kapsamında kullanım hakkı varlığı olarak muhasebeleştiği taşılara ilişkin oluşan yükümlülükler Not 43'de yer verilmiştir.


NOT 20 – İMTİYAZLI HİZMET ANLAŞMALARI

Yoktur. (31.12.2020: Yoktur)

NOT 21 – VARLIKLARDA DEĞER DÜŞÜKLÜĞÜ

Şirket'in şüpheli ticari alacak karşılığı hareket tablosu aşağıdaki gibidir:

	31.12.2020	31.12.2019
Kısa vadeli şüpheli ticari alacaklar değer düşüklüğü (Not 7)	--	(249.125)
Toplam	--	(249.125)



TARİŞ ZEYTİN ZEYTİNYAĞI TİCARET ANONİM ŞİRKETİ

30 HAZİRAN 2021 DÖNEMİNE AİT SINIRLI BAĞIMSIZ DENETİMDEN GEÇMİŞ MALİ TABLOLARA İLİŞKİN DİPNOTLAR

(Tutarlar aksi belirtilmedikçe Türk Lirası ("TL") olarak ifade edilmiştir.)

NOT 22 – DEVLET TEŞVİK VE YARDIMLARI

Şirket 5510 sayılı Kanun uyarınca aylık prim ve hizmet belgelerini yasal süre içinde vermesi, SGK'ya prim, idari para cezası, gecikme cezası ve gecikme zammı borcu bulunmaması sebebiyle malullük, yaşlılık ve ölüm sigortaları primlerinden, işveren hissesinin %5 puanlık kısmına isabet eden kısmı Hazinece karşılanmaktadır.

NOT 23 – BORÇLANMA MALİYETLERİ

30 Haziran 2021 tarihinde sona eren hesap döneminde varlıklar ile doğrudan ilgili varlık maliyetine ilave edilen borçlanma maliyeti yoktur. (31 Aralık 2020: Yoktur) Borçlanma maliyetleri kar veya zarar tablosuna dahil edilmiştir.

NOT 24 – KARŞILIKLAR, KOŞULLU VARLIK VE YÜKÜMLÜLÜKLER

- Kısa Vadeli Karşılıklar

Şirket'in kısa vadeli karşılıkların detayı aşağıdaki gibidir:


	30.06.2021	31.12.2020
Kullanılmayan izin karşılığı	682.380	594.280
Toplam çalışanlara sağlanan faydalara ilişkin kısa vadeli karşılıklar	682.380	594.280
Dava karşılıkları	279.884	453.811
Toplam diğer kısa vadeli karşılıklar	279.884	453.811
Toplam kısa vadeli karşılıklar	962.264	1.048.091

Kullanılmamış izin yükümlülüğü tutarı kalan izin gününün günlük ücret ile çarpılması sonucu hesaplanır. Cari dönem karşılık giderleri finansal tablolarda esas faaliyetlerden diğer giderler ve konusu kalmayan karşılık giderleri ise esas faaliyetlerden diğer gelirler hesaplarında gösterilmiştir.

Dava karşılıklarının dönem içerisindeki hareket detayı aşağıdaki gibidir:

	30.06.2021	31.12.2020
Dönem başı	453.811	--
Dönem içindeki artış	--	453.811
İptal edilen karşılık (-)	(173.927)	--
Dönem Sonu	279.884	453.811

Dava karşılıkları şirket aleyhine açılmış 1 adet kira alacağı davasından oluşmaktadır. Şirket'in aleyhine açılmış davanın tutarı 279.884 TL'dir.



TARİŞ ZEYTİN ZEYTİNYAĞI TİCARET ANONİM ŞİRKETİ**30 HAZİRAN 2021 DÖNEMİNE AİT SINIRLI BAĞIMSIZ DENETİMDEN GEÇMİŞ MALİ TABLOLARA İLİŞKİN DİPNOTLAR**

(Tutarlar aksi belirtilmedikçe Türk Lirası ("TL") olarak ifade edilmiştir.)

NOT 24 – KARŞILIKLAR, KOŞULLU VARLIK VE YÜKÜMLÜLÜKLER (Devamı)**• Uzun Vadeli Karşılıklar**

Şirket'in uzun vadeli karşılıkların detayı aşağıdaki gibidir:

	30.06.2021	31.12.2020
Kıdem tazminatı	2.148.384	1.959.845
Toplam	2.148.384	1.959.845

Şirket, Türk İş Kanunu'na göre, en az bir yıllık hizmeti tamamlayarak 25 yıllık çalışma hayatı ardından emekliye ayrılan (kadınlar için 58, erkekler için 60 yaş), iş ilişkisi kesilen, askerlik hizmetleri için çağrılan veya vefat eden her çalışanına kıdem tazminatı ödemek mecburiyetindedir. 30 Haziran 2021 tarihi itibarıyla ödenecek kıdem tazminatı, aylık 7.639 TL (31 Aralık 2020: 7.117 TL) tavanına tabidir.


Kıdem tazminatı yükümlülüğü yasal olarak herhangi bir fonlamaya tabi değildir. Kıdem tazminatı karşılığı, Şirket'in, çalışanların emekli olmasından kaynaklanan gelecekteki muhtemel yükümlülük tutarının bugünkü değerinin tahmin edilmesi yoluyla hesaplanmaktadır. TMS 19 Çalışanlara Sağlanan Faydalar, Şirket'in yükümlülüklerinin, tanımlanmış fayda planları kapsamında aktüeryal değerlendirme yöntemleri kullanılarak geliştirilmesini öngörür. Bu doğrultuda, toplam yükümlülüklerin hesaplanmasında kullanılan aktüeryal varsayımlar aşağıda belirtilmiştir:

	30.06.2021	31.12.2020
Faiz oranı	9,50%	9,50%
Enflasyon oranı	12,50%	12,50%
Reel iskonto oranları	2,74%	2,74%

Ana varsayım, her hizmet yılı için olan azami yükümlülük tutarının enflasyona paralel olarak artacak olmasıdır. Dolayısıyla, uygulanan iskonto oranı, gelecek enflasyon etkilerinin düzeltilmesinden sonraki beklenen reel oranı ifade eder. Bu nedenle, 30 Haziran 2021 tarihi itibarıyla, ekli finansal tablolarda karşılıklar, geleceğe ilişkin, çalışanların emekliliğinden kaynaklanacak muhtemel yükümlülüğünün bugünkü değeri tahmin edilerek hesaplanır.

Kıdem tazminatı karşılığının hareket tablosu aşağıdaki gibidir:

	30.06.2021	31.12.2020
Dönem başı bakiyesi	1.959.845	2.159.445
Hizmet maliyeti	190.503	400.495
Faiz maliyeti	26.627	40.099
Dönem içi ödemeler	(116.089)	(311.345)
Aktüeryal fark	87.498	(328.849)
Kapanış bakiyesi	2.148.384	1.959.845



NOT 25 – TAAHHÜTLER

- Verilen Teminat-Rehin-İpotek-Kefaletler ("TRİK'ler")

	30.06.2021	31.12.2020
Verilen teminat mektupları	2.192.818	2.192.818
Toplam	2.192.818	2.192.818

Şirket'in verilen teminat pozisyonuna ilişkin bilgiler aşağıdaki gibidir:


	30.06.2021	31.12.2020
A. Kendi tüzel kişiliği adına verilmiş olan TRİ' lerin toplam tutarı	2.192.818	2.192.818
B. Tam konsolidasyon kapsamına dahil edilen ortaklıklar lehine verilmiş olan TRİ' lerin toplam tutarı	--	--
C. Olağan ticari faaliyetlerin yürütülmesi amacıyla diğer 3. kişilerin borcunu temin amacıyla verilmiş olan TRİ' lerin toplam tutarı	--	--
D. Diğer verilen TRİ' lerin toplam tutarı	--	--
Toplam	2.192.818	2.192.818
Diğer TRİ'lerin Grup'un özkaynaklarına oranı	0,0000	0,0000

Şirketin vermiş olduğu diğer TRİ'lerin Şirketin özkaynaklarına oranı 30 Haziran 2021 tarihi itibarıyla %0,00'dır. (31.12.2020: %0,00)

- Alınan Teminat-Rehin-İpotek-Kefaletler ("TRİK'ler")

	30.06.2021	31.12.2020
Alınan teminat mektupları TL (*)	14.125.000	12.975.000
Toplam	14.125.000	12.975.000

(*) Ticari alacakların teminatı olarak alınmış olan teminat mektuplarından oluşmaktadır.



TARIŞ ZEYTİN ZEYTİNYAĞI TİCARET ANONİM ŞİRKETİ**30 HAZİRAN 2021 DÖNEMİNE AİT SINIRLI BAĞIMSIZ DENETİMDEN GEÇMİŞ MALİ TABLOLARA İLİŞKİN DİPNOTLAR**

(Tutarlar aksi belirtilmedikçe Türk Lirası ("TL") olarak ifade edilmiştir.)

NOT 26 – ÇALIŞANLARA SAĞLANAN FAYDALAR KAPSAMINDA BORÇLAR

Şirket'in çalışanlara sağlanan faydalar kapsamındaki borçların detayı aşağıdaki gibidir:

	30.06.2021	31.12.2020
Ödenecek sosyal güvenlik kesintileri	137.278	154.718
Personele borçlar	82.840	65.054
Toplam	220.118	219.772

NOT 27 – DİĞER VARLIK VE YÜKÜMLÜLÜKLER

• Diğer Dönen Varlıklar

Şirket'in diğer dönen varlıklarının detayı aşağıdaki gibidir:


	30.06.2021	31.12.2020
Devreden KDV	4.654.209	2.597.861
Toplam	4.654.209	2.597.861

NOT 28 – SERMAYE, YEDEKLER VE DİĞER ÖZKAYNAK KALEMLERİ

• Ödenmiş Sermaye

Şirket'in sermayesi 2.000.000 TL olup her biri 1.000 TL kıymetinde 2.000 adet paya bölünmüştür. (31.12.2020: 2.000.000 TL, 1.000 TL, 2.000 pay) Şirket'in hissedarları ve sermaye içindeki payları tarihi değerlerle aşağıdaki gibidir:

Hissedarlar	30.06.2021		31.12.2020	
	Hisse oranı (%)	Tutar (TL)	Hisse oranı (%)	Tutar (TL)
S.S. Tariş Zeytinyağı T.S.K. Bir.	92,50%	1.850.000	92,50%	1.850.000
Diğer S.S. Zeytin ve Zeytinyağı Birlikleri	7,50%	150.000	7,50%	150.000
Toplam	100%	2.000.000	100%	2.000.000
Sermaye taahhütleri		526.492		526.492
Ödenmiş sermaye		2.526.492		2.526.492



NOT 28 – SERMAYE, YEDEKLER VE DİĞER ÖZKAYNAK KALEMLERİ (Devamı)

- Kar veya Zararda Yeniden Sınıflandırılmayacak Birikmiş Diğer Kapsamlı Gelirler (Giderler)

	30.06.2021	31.12.2020
Tanımlanmış Fayda Planları Yeniden Ölçüm Kazançları (Kayıpları)	645.322	715.320
Toplam	645.322	715.320

(*) TMS 19 "Çalışanlara Sağlanan Faydalar" standardındaki değişiklikte birlikte kıdem tazminatı karşılığının hesaplanmasında dikkate alınan aktüeryal kayıp kazançların gelir tablosunda muhasebeleştirilmesine izin vermemektedir. Aktüeryal varsayımların değişmesi sonucu oluşan kayıp ve kazançlar özkaynaklar içerisinde muhasebeleştirilmiştir. Kıdem tazminatı karşılığı aktüeryal kayıp/kazanç fonu kar veya zararda yeniden sınıflandırılmayacak niteliktedir.

- Kardan Ayrılan Kısıtlanmış Yedekler

Şirket'in kardan ayrılan kısıtlanmış yedekler hesabının detayı aşağıdaki gibidir


	30.06.2021	31.12.2020
Yasal Yedekler	256.360	3.640
Toplam	256.360	3.640

Türk Ticaret Kanunu'na göre, yasal yedekler birinci ve ikinci tertip yasal yedekler olmak üzere ikiye ayrılır. Türk Ticaret Kanunu'na göre birinci tertip yasal yedekler, şirketin ödenmiş sermayesinin %20'sine ulaşıncaya kadar, kanuni net karın %5'i olarak ayrılır. İkinci tertip yasal yedekler ise ödenmiş sermayenin %5'ini aşan dağıtılan karın %10'udur. Türk Ticaret Kanunu'na göre, yasal yedekler ödenmiş sermayenin %50'sini geçmediği sürece sadece zararları netleştirmek için kullanılabilir, bunun dışında herhangi bir şekilde kullanılması mümkün değildir.

- Toplam Birikmiş Karlar / (Zararlar)

Şirket'in geçmiş yıllar karları/zararları hesabının detayı aşağıdaki gibidir:

	30.06.2021	31.12.2020
Birikmiş Karlar / (Zararlar)	76.037	(1.730.621)
Toplam	76.037	(1.730.621)



TARIŞ ZEYTİN ZEYTİNYAĞI TİCARET ANONİM ŞİRKETİ**30 HAZİRAN 2021 DÖNEMİNE AİT SINIRLI BAĞIMSIZ DENETİMDEN GEÇMİŞ MALİ TABLOLARA İLİŞKİN DİPNOTLAR**

(Tutarlar aksi belirtilmedikçe Türk Lirası ("TL") olarak ifade edilmiştir.)

NOT 29 – HASILAT VE SATIŞLARIN MALİYETİ

Şirket'in hasılat ve satışların maliyeti tutarlarının detayı aşağıdaki gibidir:

	01.01.2021- 30.06.2021	01.01.2020- 30.06.2020
Yurtiçi satışlar	125.775.779	131.808.229
Yurtdışı satışlar	2.328.437	2.340.968
Brüt Satışlar	128.104.216	134.149.197
Satıştan iadeler ve indirimler (-)	(40.004.105)	(44.267.365)
Satış Gelirleri (net)	88.100.111	89.881.832
Satılan mamuller maliyeti (-)	(5.562.904)	(6.970.606)
Satılan ticari mallar maliyeti (-)	(74.137.914)	(74.652.516)
Satışların maliyeti	(79.700.818)	(81.623.122)
Esas Faaliyet Geliri (Net)	8.399.293	8.258.710


NOT 30 – İNŞAAT SÖZLEŞMELERİ

Yoktur. (30.06.2020: Yoktur)

NOT 31 – GENEL YÖNETİM GİDERLERİ, PAZARLAMA GİDERLERİ VE ARAŞTIRMA VE GELİŞTİRME GİDERLERİ

Şirket'in genel yönetim ve pazarlama giderleri aşağıda sunulmuştur;

	01.01.2021- 30.06.2021	01.01.2020- 30.06.2020
Genel yönetim giderleri (-)	(2.298.482)	(2.174.209)
Pazarlama giderleri (-)	(5.727.112)	(5.055.782)
Toplam	(8.025.594)	(7.229.991)



TARİŞ ZEYTİN ZEYTİNYAĞI TİCARET ANONİM ŞİRKETİ**30 HAZİRAN 2021 DÖNEMİNE AİT SINIRLI BAĞIMSIZ DENETİMDEN GEÇMİŞ MALİ TABLOLARA İLİŞKİN DİPNOTLAR**

(Tutarlar aksi belirtilmedikçe Türk Lirası ("TL") olarak ifade edilmiştir.)


NOT 31 – GENEL YÖNETİM GİDERLERİ, PAZARLAMA GİDERLERİ VE ARAŞTIRMA VE GELİŞTİRME GİDERLERİ (Devamı)

Genel yönetim giderlerinin detayı aşağıdaki gibidir;

	01.01.2021- 30.06.2021	01.01.2020- 30.06.2020
Brüt ücretler	(1.148.499)	(876.286)
Sigorta giderleri	(258.949)	(266.723)
Dışarıdan sağlanan hizmetler	(172.044)	(167.084)
Lisans danışma ve denetçi ücretleri	(127.250)	(122.000)
Personel kıdem izin karşılıkları	(101.042)	--
Aidat başış ve yardımlar	(74.416)	(79.635)
Seyahat giderleri	(72.704)	(80.003)
Enerji su ve yakıt giderleri	(72.082)	(54.597)
Amortisman giderleri	(43.111)	(207.178)
Diğer (-)	(228.385)	(320.703)
Toplam	(2.298.482)	(2.174.209)

Pazarlama giderlerinin detayı aşağıdaki gibidir;

	01.01.2021- 30.06.2021	01.01.2020- 30.06.2020
Pazarlama giderleri - Satış promosyon (-)	(2.829.367)	(2.126.151)
Nakliye giderleri (-)	(819.780)	(1.325.347)
Brüt ücretler (-)	(1.060.433)	(923.761)
Sigorta giderleri (-)	(318.086)	(282.151)
Diğer (-)	(699.447)	(398.373)
Toplam	(5.727.112)	(5.055.782)



TARİŞ ZEYTİN ZEYTİNYAĞI TİCARET ANONİM ŞİRKETİ

30 HAZİRAN 2021 DÖNEMİNE AİT SINIRLI BAĞIMSIZ DENETİMDEN GEÇMİŞ MALİ TABLOLARA İLİŞKİN DİPNOTLAR

(Tutarlar aksi belirtilmedikçe Türk Lirası ("TL") olarak ifade edilmiştir.)

NOT 32 – ESAS FAALİYETLERDEN DİĞER GELİR / (GİDERLER)**• Esas Faaliyetlerden Diğer Gelirler**

Şirketin esas faaliyetlerden diğer gelirler aşağıdaki gibidir:

	01.01.2021- 30.06.2021	01.01.2020- 30.06.2020
Reeskont faiz gelirleri	674.235	182.818
Kur farkı gelirleri	146.761	70.189
Konusu kalmayan karşılıklar	336.856	450.841
Diğer (*)	723.431	204.611
Toplam	1.881.283	908.459

(*) İlgili tutar Şirket'in kira, hizmet ve nakliye gelirlerinden oluşmaktadır.

• Esas Faaliyetlerden Diğer Giderler


Şirket'in esas faaliyetlerden diğer giderler aşağıdaki gibidir:

	01.01.2021- 30.06.2021	01.01.2020- 30.06.2020
Reeskont faiz giderleri (-)	(650.743)	(396.087)
Kur farkı giderleri (-)	(155.846)	(85.097)
Komisyon giderleri (-)	(193)	(124.155)
Diğer (-)	(18.539)	(252.220)
Toplam	(825.321)	(857.559)

NOT 33 - YATIRIM FAALİYETLERİNDEN GELİR / (GİDERLER)**• TFRS 9 Uyarınca Belirlenen Değer Düşüklüğü**

TFRS-9 uyarınca belirlenen değer düşüklüğü kazanç / (zararları) ve değer düşüklüğü zararlarının iptalleri aşağıdaki gibidir:

	01.01.2021- 30.06.2021	01.01.2020- 30.06.2020
TFRS 9 uyarınca belirlenen değer düşüklüğü kazançları (zararları)	(33.896)	(212.297)
Toplam	(33.896)	(212.297)



TARIŞ ZEYTİN ZEYTİNYAĞI TİCARET ANONİM ŞİRKETİ
30 HAZİRAN 2021 DÖNEMİNE AİT SINIRLI BAĞIMSIZ DENETİMDEN GEÇMİŞ MALİ TABLOLARA İLİŞKİN DİPNOTLAR
(Tutarlar aksi belirtilmedikçe Türk Lirası ("TL") olarak ifade edilmiştir.)

NOT 34 – FİNANSMAN GELİRLERİ / (GİDERLERİ)

Şirketin finansman gelirleri aşağıdaki gibidir:

	01.01.2021- 30.06.2021	01.01.2020- 30.06.2020
Faiz gelirleri	112.099	75.886
Toplam	112.099	75.886

Şirketin finansman giderleri aşağıdaki gibidir:

	01.01.2021- 30.06.2021	01.01.2020- 30.06.2020
Faiz giderleri (-)	(110.260)	(70.747)
Teminat mektubu komisyonları (-)	(63.483)	(67.248)
Toplam	(173.743)	(137.995)

NOT 35 – DİĞER KAPSAMLI GELİR UNSURLARININ ANALİZİ

Şirket'in diğer kapsamlı gelir unsurları aşağıdaki gibidir.


	01.01.2021- 30.06.2021	01.01.2020- 30.06.2020
Tanımlanmış fayda planları yeniden ölçüm kazançları (kayıpları)	(87.498)	26.061
Tanımlanmış fayda planları yeniden ölçüm kazançları (kayıpları), vergi etkisi	17.500	(5.212)
Toplam	(69.998)	20.849

NOT 36 – SATIŞ AMAÇLI ELDE TUTULAN DURAN VARLIKLAR VE DURDURULAN FAALİYETLER

Şirket'in satış amaçlı sınıflandırılan duran varlıklar detayı aşağıdaki gibidir:

	30.06.2021	31.12.2020
Satış amaçlı sınıflandırılan duran varlıklar (*)	417.475	417.475
Toplam	417.475	417.475

(*) Şirket, ipotekli ticari alacağını tahsil edebilmek için Erzurum İli Pasinler İlçesi Hamamderesi mevkii 1043 parsel numaralı taşınmazı müşterisi olan Arş Gıda Tekstil Tic. San. ve Paz. Ltd. Şti.'nden 21.03.2018 tarihli ihale sonucunda almış olup tescil işlemleri 23.05.2019 tamamlanmış ve tapusu Şirket adına tescil ettirilmiştir. Söz konusu taşınmazın satılması için plan oluşturulmuş ve bu doğrultuda aktif bir program başlatılmıştır.




TARİŞ ZEYTİN ZEYTİNYAĞI TİCARET ANONİM ŞİRKETİ**30 HAZİRAN 2021 DÖNEMİNE AİT SINIRLI BAĞIMSIZ DENETİMDEN GEÇMİŞ MALİ TABLOLARA İLİŞKİN DİPNOTLAR**

(Tutarlar aksi belirtilmedikçe Türk Lirası ("TL") olarak ifade edilmiştir.)

NOT 37 – GELİR VERGİLERİ (ERTELENMİŞ VERGİ VARLIK VE YÜKÜMLÜLÜKLERİ DÂHİL)• **Ertelenmiş Vergi**

Şirket, vergiye esas yasal finansal tabloları ile TMS'ye göre hazırlanmış finansal tabloları arasındaki farklılıklardan kaynaklanan geçici zamanlama farkları için ertelenmiş vergi varlığı ve yükümlülüğü muhasebeleştirilmektedir. Söz konusu farklılıklar genellikle bazı gelir ve gider kalemlerinin vergiye esas finansal tablolar ile TMS'ye göre hazırlanan finansal tablolarda farklı dönemlerde yer almasından kaynaklanmakta olup, söz konusu farklar aşağıda belirtilmektedir. 22 Nisan 2021 tarihli Resmi Gazete'de yayımlanarak yürürlüğe giren 7316 sayılı "Amme Alacaklarının Tahsil Usulü Hakkında Kanun İle Bazı Kanunlarda Değişiklik Yapılmasına Dair Kanun" kapsamında 2021 ve 2022 yılları için kurumlar vergisi oranı sırasıyla %25 ve %23 olarak uygulanacaktır. Söz konusu kanun kapsamında, 30 Haziran 2021 tarihli finansal tablolarda ertelenmiş vergi varlık ve yükümlülükleri, geçici farkların 2021 ve 2022 yıllarında vergi etkisi oluşturacak kısmı için %20 vergi oranı ile hesaplanmıştır.

	30.06.2021		31.12.2020	
	Toplam	Ertelenen vergi	Toplam	Ertelenen vergi
	geçici farklar	varlığı/ (yükümlülüğü)	geçici farklar	varlığı/ (yükümlülüğü)
Ertelenen vergi varlıkları:				
Alacak reeskontu	176.677	35.335	182.240	36.448
Şüpheli alacak karşılıkları	--	--	251.028	50.206
Kıdem tazminatı karşılıkları	2.148.384	429.677	1.959.845	391.969
Kullanılmamış izin karşılıkları	682.380	136.476	594.280	118.856
Kullanım hakkı varlıklarına ilişkin düzeltmeler	--	--	420.653	84.131
Maddi ve maddi olmayan duran varlıklar	27.610	5.522	--	--
Dava karşılıkları	279.884	55.977	--	--
Beklenen kredi zararları	449.240	89.848	415.344	83.069
Ertelenen vergi varlıkları	3.764.175	752.835	3.823.390	764.678
Ertelenen vergi yükümlülüğü:				
Maddi ve maddi olmayan duran varlıklar	--	--	(17.132)	(3.426)
Borç reeskontu	(491.995)	(98.399)	(474.067)	(94.813)
Kullanım hakkı varlıklarına ilişkin düzeltmeler	(129.413)	(25.883)	--	--
Ertelenen vergi yükümlülükleri	(621.408)	(124.282)	(491.198)	(98.240)
Ertelenen vergi varlıkları / (yükümlülükleri), net		628.553		666.438



TARİŞ ZEYTİN ZEYTİNYAĞI TİCARET ANONİM ŞİRKETİ

30 HAZİRAN 2021 DÖNEMİNE AİT SINIRLI BAĞIMSIZ DENETİMDEN GEÇMİŞ MALİ TABLOLARA İLİŞKİN DİPNOTLAR

(Tutarlar aksi belirtilmedikçe Türk Lirası ("TL") olarak ifade edilmiştir.)

NOT 37 – GELİR VERGİLERİ (ERTELENMİŞ VERGİ VARLIK VE YÜKÜMLÜLÜKLERİ DÂHİL) (Devamı)• **Kurumlar Vergisi**

Şirket, Türkiye'de geçerli olan kurumlar vergisine tabidir. Şirket'in cari dönem faaliyet sonuçlarına ilişkin tahmini vergi yükümlülükleri için ekli finansal tablolarda gerekli karşılıklar ayrılmıştır. Türk vergi mevzuatı, ana ortaklık olan Şirket'in bağlı ortaklıkları konsolide ettiği finansal tabloları üzerinden vergi beyannamesi vermesine olanak tanımamaktadır. Vergiye tabi kurum kazancı üzerinden tahakkuk ettirilecek kurumlar vergisi oranı ticari kazancın tespitinde gider yazılan vergi matrahından indirilemeyen giderlerin eklenmesi ve vergiden istisna kazançlar, vergiye tabi olmayan gelirler ve diğer indirimler (varsa geçmiş yıl zararları ve tercih edildiği takdirde kullanılan yatırım indirimleri) düşüldükten sonra kalan matrah üzerinden hesaplanmaktadır. 2021 yılında uygulanan efektif vergi oranı %22'dir (31 Aralık 2020: %22).

Şirketin bilançoda yer alan vergi alacak / (yükümlülüklerinin) detay aşağıdaki gibidir:

	30.06.2021	31.12.2020
Kurumlar vergisi karşılığı	1.494.095	807.947
Dönem karından peşin ödenen vergi (-)	(1.013.261)	(807.947)
Cari dönem vergisiyle ilgili varlıklar / yükümlülükler	480.834	--


Şirketin kar veya zarar tablosunda bulunan vergi gelir / (giderleri) aşağıdaki gibidir:

	01.01.2021- 30.06.2021	01.01.2020- 30.06.2020
Cari dönem vergi gideri	(1.494.095)	(1.376.008)
Ertelenmiş vergi geliri	(55.384)	6.056
Toplam	(1.549.479)	(1.369.952)

NOT 38 – PAY BAŞINA KAZANÇ

Şirketin hisse başına düşen kazanç/(kayıplarının) detayı aşağıdaki gibidir:

	01.01.2021- 30.06.2021	01.01.2020- 30.06.2020
Hissedarlara Ait Net Kar/Zarar	(215.358)	(564.739)
Çıkarılmış Hisse Adedi	2.000.000	2.000.000
Hisse Başına Kazanç/(Kayıp)	(0,11)	(0,28)



TARİŞ ZEYTİN ZEYTİNYAĞI TİCARET ANONİM ŞİRKETİ

30 HAZİRAN 2021 DÖNEMİNE AİT SINIRLI BAĞIMSIZ DENETİMDEN GEÇMİŞ MALİ TABLOLARA İLİŞKİN DİPNOTLAR

(Tutarlar aksi belirtilmedikçe Türk Lirası ("TL") olarak ifade edilmiştir.)

NOT 39 – PAY BAZLI ÖDEMELER

Yoktur. (30.06.2020: Yoktur).

NOT 40 – SİGORTA SÖZLEŞMELERİ

Yoktur. (30.06.2020: Yoktur).

NOT 41 – KUR DEĞİŞİMİNİN ETKİLERİ

Şirket'in 30.06.2021 tarihi itibarıyla döviz kuru riski Dipnot: 44'deki tabloda gösterilmiş olup, 30.06.2021 tarihinde sona eren hesap dönemi itibarıyla oluşan kur farkı geliri ile kur farkı gideri ilişikteki finansal tablolarda esas faaliyetlerden diğer gelir / (giderler) (Not: 32) ve finansman gelirleri/(giderleri) (Not: 34) hesaplarında gösterilmiştir.

NOT 42 – YÜKSEK ENFLASYONLU EKONOMİDE RAPORLAMA


Yoktur. (30.06.2020: Yoktur).

NOT 43 – FİNANSAL ARAÇLAR

- Finansal Borçlanmalar

Şirket'in finansal borçlarının detayı aşağıdaki gibidir:

	30.06.2021	31.12.2020
Kredi kartları	2.633	4.206
Toplam kısa vadeli borçlanmalar	2.633	6.785
Kullanım hakkı yükümlülükleri	114.261	201.877
Kullanım hakkı yükümlülükleri - ilişkili taraflardan (Not 6)	185.202	511.830
Toplam uzun vadeli borçlanmaların kısa vadeli kısımları	299.463	713.707
Kullanım hakkı yükümlülükleri	230.802	295.839
Kullanım hakkı yükümlülükleri - ilişkili taraflardan (Not 6)	179.471	230.233
Toplam uzun vadeli borçlanmalar	410.273	526.072
Toplam finansal borçlanmalar	712.369	1.246.564



TARİŞ ZEYTİN ZEYTİNYAĞI TİCARET ANONİM ŞİRKETİ
30 HAZİRAN 2021 DÖNEMİNE AİT SINIRLI BAĞIMSIZ DENETİMDEN GEÇMİŞ MALİ TABLOLARA İLİŞKİN DİPNOTLAR
(Tutarlar aksi belirtilmedikçe Türk Lirası ("TL") olarak ifade edilmiştir.)

NOT 44 – FİNANSAL ARAÇLARDAN KAYNAKLANAN RİSKLERİN NİTELİĞİ VE DÜZEYİ

• **Finansal Araçlar Kredi Riski**

Finansal aracın taraflarından birinin sözleşmeye bağlı yükümlülüğünü yerine getirememesi nedeniyle Şirket'e finansal bir kayıp oluşturması riski, kredi riski olarak tanımlanır. Şirket, vadeli satışlarından kaynaklanan ticari alacakları ve bankalarda tutulan mevduatları dolayısıyla kredi riskine maruz kalmaktadır. Şirket yönetimi müşterilerden alacakları ile ilgili kredi riskini her bir müşteri için ayrı ayrı olmak kaydıyla kredi limitleri belirleyerek ve gerektiği takdirde teminat olarak riskli gördüğü müşterilerine ise sadece nakit tahsilat yoluyla satış yaparak azaltmaktadır. Şirket'in tahsilat riski esas olarak ticari alacaklarından doğabilmektedir. Ticari alacaklar, Şirket yönetimine geçmiş tecrübeler ve cari ekonomik durum göz önüne alınarak değerlendirilmekte ve uygun miktarda şüpheli alacak karşılığı ayrıldıktan sonra finansal durum tablosunda net olarak gösterilmektedir. Şirketin finansal araç türleri itibarıyla maruz kaldığı kredi riskleri aşağıda belirtilmiştir:

	Alacaklar				Bankalardaki			
	Ticari Alacaklar		Diğer Alacaklar		Ticari Alacaklar		Bankalardaki	
	İlişkili Taraf	Diğer Taraf	İlişkili Taraf	Diğer Taraf	İlişkili Taraf	Diğer Taraf	Mevduat	Toplam
30.06.2021								
Raporlama tarihi itibarıyla maruz kalınan azami kredi riski*	386.509	50.277.515	--	4.238.997	--	761.957	--	55.664.978
- Azami riskin teminat ile güvence altına alınmış kısmı	--	14.125.000	--	--	--	--	--	--
A- Vadeli geçmiş ya da değer düşüklüğüne uğramamış finansal varlıkların net defter değeri	386.509	50.277.515	--	4.238.997	--	761.957	--	55.664.978
B- Koşulları Yeniden Görüşülmüş bulunan aksi takdirde vadesi geçmiş veya değer düşüklüğüne uğramış sayılacak finansal varlıkların defter değeri	--	--	--	--	--	--	--	--
C- Vadeli geçmiş ancak değer düşüklüğüne uğramamış varlıkların net defter değeri	--	--	--	--	--	--	--	--
D- Değer düşüklüğüne uğrayan varlıkların net defter değeri	--	--	--	--	--	--	--	--
-vadesi geçmiş	--	--	--	--	--	--	--	--
-değer düşüklüğü	--	--	--	--	--	--	--	--
E- Bilanço dışı kredi riski içeren unsurlar	--	--	--	--	--	--	--	--
31.12.2020								
Raporlama tarihi itibarıyla maruz kalınan azami kredi riski*	496.887	29.461.924	--	5.533.283	--	2.397.842	--	33.889.936
- Azami riskin teminat ile güvence altına alınmış kısmı	--	12.975.000	--	--	--	--	--	--
A- Vadeli geçmiş ya da değer düşüklüğüne uğramamış finansal varlıkların net defter değeri	496.887	29.461.924	--	5.533.283	--	2.397.842	--	33.889.936
B- Koşulları Yeniden Görüşülmüş bulunan aksi takdirde vadesi geçmiş veya değer düşüklüğüne uğramış sayılacak finansal varlıkların defter değeri	--	--	--	--	--	--	--	--
C- Vadeli geçmiş ancak değer düşüklüğüne uğramamış varlıkların net defter değeri	--	--	--	--	--	--	--	--
D- Değer düşüklüğüne uğrayan varlıkların net defter değeri	--	251.028	--	--	--	--	--	251.028
-vadesi geçmiş	--	(251.028)	--	--	--	--	--	(251.028)
-değer düşüklüğü	--	--	--	--	--	--	--	--
E- Bilanço dışı kredi riski içeren unsurlar	--	--	--	--	--	--	--	--

TARİŞ ZEYTİN ZEYTİNYAĞI TİCARET ANONİM ŞİRKETİ
30 HAZİRAN 2021 DÖNEMİNE AİT SINIRLI BAĞIMSIZ DENETİMDEN GEÇMİŞ MALİ TABLOLARA İLİŞKİN DİPNOTLAR
(Tutarlar aksi belirtilmedikçe Türk Lirası ("TL") olarak ifade edilmiştir.)

NOT 44 – FİNANSAL ARAÇLARDAN KAYNAKLANAN RİSKLERİN NİTELİĞİ VE DÜZEYİ (Devamı)

• **Finansal Araçlar Likidite Riski**

Likidite riski, Şirket'in net fonlama yükümlülüklerini yerine getirmeme ihtimalidir. Piyasalarda meydana gelen bozulmalar veya kredi puanının düşürülmesi gibi fon kaynaklarının azalması sonucunu doğuran olayların meydana gelmesi, likidite riskinin oluşmasına sebebiyet vermektedir. Şirket yönetimi, fon kaynaklarını dağıtarak mevcut ve muhtemel yükümlülüklerini yerine getirmek için yeterli tutarda nakit ve benzeri kaynağı bulundurmak suretiyle likidite riskini yönetmektedir.

Şirketin likidite riskini gösteren tablolar aşağıdadır:

30.06.2021	Defter değeri	Sözleşmeden kaynaklı nakit akışı	0-1 Yıl	1-2 yıl	2-3 yıl	3-4 yıl	4-5 yıl
Türev olmayan finansal yükümlülükler:	60.909.066	60.909.066	(60.498.793)	(154.226)	(187.771)	(68.276)	--
Finansal borçlar	712.369	712.369	(302.096)	(154.226)	(187.771)	(68.276)	--
Çalışanlara Sağlanan Faydalar Kapsamında Borçlar	220.118	220.118	(220.118)	--	--	--	--
Ticari ve diğer borçlar	59.976.579	59.976.579	(59.976.579)	--	--	--	--
Türev finansal yükümlülükler:	--	--	--	--	--	--	--
Toplam	60.909.066	60.909.066	(60.498.793)	(154.226)	(187.771)	(68.276)	--

31.12.2020	Defter değeri	Sözleşmeden kaynaklı nakit akışı	0-1 Yıl	1-2 yıl	2-3 yıl	3-4 yıl	4-5 yıl
Türev olmayan finansal yükümlülükler:	38.121.305	38.121.305	(37.595.233)	(230.233)	(186.982)	(96.335)	(12.522)
Finansal borçlar	1.246.564	1.246.564	(720.492)	(230.233)	(186.982)	(96.335)	(12.522)
Çalışanlara Sağlanan Faydalar Kapsamında Borçlar	219.772	219.772	(219.772)	--	--	--	--
Ticari ve diğer borçlar	36.654.969	36.654.969	(36.654.969)	--	--	--	--
Türev finansal yükümlülükler:	--	--	--	--	--	--	--
Toplam	38.121.305	38.121.305	(37.595.233)	(230.233)	(186.982)	(96.335)	(12.522)

TARİŞ ZEYİN ZEYİNYAĞI TİCARET ANONİM ŞİRKETİ
30 HAZİRAN 2021 DÖNEMİNE AİT SINIRLI BAĞIMSIZ DENETİMDEN GEÇMİŞ MALİ TABLOLARA İLİŞKİN DİPNOTLAR
(Tutarlar aksi belirtilmedikçe Türk Lirası ("TL") olarak ifade edilmiştir.)

NOT 44 – FİNANSAL ARAÇLARDAN KAYNAKLANAN RİSKLERİN NİTELİĞİ VE DÜZEYİ (Devamı)

• **Finansal Araçlar Döviz Kuru Riski**

Yabancı para varlıklar, yükümlülükler ve finansal durum tablosu dışı yükümlülüklere sahip olma durumunda ortaya çıkan kur hareketlerinden kaynaklanacak etkilere kur riski denir. Dönem içinde gerçekleşen dövizli işlemler, işlem tarihlerinde geçerli olan döviz kurları üzerinden çevrilmiştir. Döviz dayalı parasal varlık ve yükümlülükler, dönem sonunda geçerli olan döviz kurları üzerinden çevrilmiştir. Döviz dayalı parasal varlık ve yükümlülüklerin çevrimlerinden doğan kur kazancı veya zararları, kar/zarar tablosuna yansıtılmıştır. Şirket'in parasal döviz yükümlülükleri, parasal döviz alacaklarını aşmakta; kurların yükselmesi durumunda, Şirket yabancı para riskine maruz kalmaktadır. Şirket'in sahip olduğu yabancı para tanımlı varlık ve borçlar aşağıdaki gibidir:

	30.06.2021			31.12.2020			
	TRY Karşılığı Fonksiyonel Para Birimi	USD	Avro	GBP	Fonksiyonel USD Para Birimi	Avro	GBP
1. Ticari Alacaklar	49.833	109	4.716	--	11.855	159	--
2a. Parasal Finansal Varlıklar(Kasa Hesapları Dahil)	475.397	24.894	24.960	--	230.429	31.054	--
2b. Parasal Olmayan Finansal Varlıklar	-	--	--	--	--	--	--
3. Diğer	-	--	--	--	--	--	--
4. Dönen Varlıklar (1+2+3)	525.230	25.003	29.676	-	242.285	31.213	1.462
5. Ticari Alacaklar	-	--	--	--	--	--	--
6a. Parasal Finansal Varlıklar	-	--	--	--	--	--	--
6b. Parasal Olmayan Finansal Varlıklar	-	--	--	--	--	--	--
7. Diğer	-	--	--	--	--	--	--
8. Duran Varlıklar (5+6+7)	--	--	--	--	--	--	--
9. Toplam Varlıklar(4+8)	525.230	25.003	29.676	-	242.285	31.213	1.462
10. Ticari Borçlar	(132)	(15)	--	--	488	67	--
11. Finansal Yükümlülükler	-	--	--	--	--	--	--
12a. Parasal Olan Diğer Yükümlülükler	-	--	--	--	--	--	--
12b. Parasal Olmayan Diğer Yükümlülükler	(443.675)	(23.147)	(23.366)	--	198.538	27.023	20
13. Kısa Vadeli Yükümlülükler(10+11+12)	(443.807)	(23.162)	(23.366)	-	199.026	27.089	20
14. Ticari Borçlar	-	--	--	--	--	--	--
15. Finansal Yükümlülükler	-	--	--	--	--	--	--
16a. Parasal olan diğer yükümlülükler	-	--	--	--	--	--	--
16b. Parasal olmayan diğer yükümlülükler	-	--	--	--	--	--	--
17. Uzun Vadeli Yükümlülükler (14+15+16)	--	--	--	--	--	--	--
18. Toplam Yükümlülükler(13+17)	(443.807)	(23.162)	(23.366)	-	199.026	27.089	20
19. Bilanço dışı türev araçlarının net varlık / yükümlülük pozisyonu (19a-19b)	--	--	--	--	--	--	--
19a. Hedge edilen toplam varlık tutarı	--	--	--	--	--	--	--
19b. Hedge edilen toplam yükümlülük tutarı	--	--	--	--	--	--	--
20. Net Yabancı Para Varlık(Yükümlülük) Pozisyonu (9-18+19)	969.037	48.165	53.042	-	43.258	4.124	1.442
21. Parasal Kalemler Net yabancı Para Varlık(Yükümlülük) Pozisyonu	969.037	48.165	53.042	-	43.258	4.124	1.442

TARIŞ ZEYİN ZEYİNİYAĞI TİCARET ANONİM ŞİRKETİ

30 HAZİRAN 2021 DÖNEMİNE AİT SINIRLI BAĞIMSIZ DENETİMDEN GEÇMİŞ MALİ TABLOLARA İLİŞKİN DİPNOTLAR


(Tutarlar aksi belirtilmedikçe Türk Lirası ("TL") olarak ifade edilmiştir.)

NOT 44 – FİNANSAL ARAÇLARDAN KAYNAKLANAN RİSKLERİN NİTELİĞİ VE DÜZEYİ (Devamı)

- Finansal Araçlar Döviz Kuru Riski (Devamı)

	Kar/Zarar		Özkaynaklar	
	Yabancı Paranın Değer Kazanması	Yabancı Paranın Değer Kaybetmesi	Yabancı Paranın Değer Kazanması	Yabancı Paranın Değer Kaybetmesi
30.06.2021				
ABD Doları kurunun % 10 değişmesi halinde:				
1- ABD Doları net varlık/yükümlülüğü	41.928	(41.928)	41.928	(41.928)
2- ABD Doları riskinden korunan kısım (-)	--	--	--	--
3- ABD Doları Net Etki (1+2)	41.928	(41.928)	41.928	(41.928)
Avro kurunun % 10 değişmesi halinde:				
4- Avro net varlık/yükümlülüğü	54.975	(54.975)	54.975	(54.975)
5- Avro riskinden korunan kısım (-)	--	--	--	--
6- Avro Net Etki (4+5)	54.975	(54.975)	54.975	(54.975)
Diğer döviz kurlarının ortalama % 10 değişmesi halinde:				
7- Diğer döviz net varlık/yükümlülüğü	--	--	--	--
8- Diğer döviz kuru riskinden korunan kısım (-)	--	--	--	--
9- Diğer Döviz Varlıkları Net Etki (7+8)	--	--	--	--
TOPLAM (3+6+9)	96.904	(96.904)	96.904	(96.904)
31.12.2020				
ABD Doları kurunun % 10 değişmesi halinde:				
1- ABD Doları net varlık/yükümlülüğü	3.027	(3.027)	3.027	(3.027)
2- ABD Doları riskinden korunan kısım (-)	--	--	--	--
3- ABD Doları Net Etki (1+2)	3.027	(3.027)	3.027	(3.027)
Avro kurunun % 10 değişmesi halinde:				
4- Avro net varlık/yükümlülüğü	1.299	(1.299)	1.299	(1.299)
5- Avro riskinden korunan kısım (-)	--	--	--	--
6- Avro Net Etki (4+5)	1.299	(1.299)	1.299	(1.299)
Diğer döviz kurlarının ortalama % 10 değişmesi halinde:				
7- Diğer döviz net varlık/yükümlülüğü	--	--	--	--
8- Diğer döviz kuru riskinden korunan kısım (-)	--	--	--	--
9- Diğer Döviz Varlıkları Net Etki (7+8)	--	--	--	--
TOPLAM (3+6+9)	4.326	(4.326)	4.326	(4.326)

30.06.2021 tarihi itibarıyla olan finansal durum tablosu yabancı para pozisyonuna göre, Türk Lirası ABD Doları ve Avro karşısında % 10 oranında değer kazansaydı / kaybetseydi ve diğer tüm değişkenler sabit kalsaydı, aynı tarihte sona eren hesap döneminde, yabancı para biriminden olan varlık ve yükümlülüklerden oluşan kur farkı karı / zararı sonucu net zarar ABD Doları için 41.928 TL, Avro için 54.975 TL daha yüksek / düşük olacaktı. (31 Aralık 2020: ABD Doları için 3.027 TL, Avro için 1299 TL)



TARİŞ ZEYTİN ZEYTİNYAĞI TİCARET ANONİM ŞİRKETİ

30 HAZİRAN 2021 DÖNEMİNE AİT SINIRLI BAĞIMSIZ DENETİMDEN GEÇMİŞ MALİ TABLOLARA İLİŞKİN DİPNOTLAR

(Tutarlar aksi belirtilmedikçe Türk Lirası ("TL") olarak ifade edilmiştir.)

NOT 44 – FİNANSAL ARAÇLARDAN KAYNAKLANAN RİSKLERİN NİTELİĞİ VE DÜZEYİ (Devamı)

- **Finansal Araçlar Faiz Oranı Riski**

Piyasadaki fiyatların değişmesiyle finansal araçların değerlerinde dalgalanmalar oluşabilir. Söz konusu dalgalanmalar, menkul kıymetlerdeki fiyat değişikliğinden veya bu menkul kıymeti çıkaran tarafa özgü veya tüm piyasayı etkileyen faktörlerden kaynaklanabilir. Şirket'in faiz oranı riski başlıca banka kredilerine bağlıdır.

Faiz taşıyan finansal borçların faiz oranı değişiklik göstermesine karşın faiz taşıyan finansal varlıkların sabit faiz oranı bulunmaktadır ve gelecek yıllardaki nakit akışı bu varlıkların büyüklüğü ile değişim göstermemektedir. Şirket'in piyasa faiz oranlarının değişmesine karşı olan risk açıklığı, her şeyden önce Şirket'in değişken faiz oranlı borç yükümlülüklerine bağlıdır. Şirket'in bu konudaki politikası ise faiz maliyetini, sabit ve değişken faizli borçlar kullanarak yönetmektir.

	Defter Değeri 30.06.2021	Defter Değeri 31.12.2020
Sabit faizli araçlar		
Finansal yükümlülükler	712.369	1.246.564
Toplam	712.369	1.246.564
Değişken faizli araçlar		
Finansal yükümlülükler	--	--
Toplam	--	--


- **Sermaye riski yönetimi**

Sermayeyi yönetirken Şirket'in hedefleri, ortaklarına getiri, diğer hissedarlara fayda sağlamak için Şirket'in faaliyetlerinin devamını sağlayabilmek ve sermaye maliyetini azaltmak amacıyla en uygun sermaye yapısını sürdürmektir.

Şirket, sermaye yönetimini borç/sermaye oranını kullanarak izler. Bu oran, net borcun toplam sermayeye bölünmesiyle bulunur. Net borç, nakit ve nakit benzeri değerlerin toplam borç tutarından (finansal durum tablosunda gösterildiği gibi kısa ve uzun vadeli yükümlülükleri içerir) düşülmesiyle hesaplanır. Toplam sermaye, finansal durum tablosunda gösterildiği gibi özkaynak ile net borcun toplanmasıyla hesaplanır.

Şirketin net borç / toplam sermaye oranı aşağıdaki gibidir:

	30.06.2021	31.12.2020
Toplam Borçlar	65.356.941	41.325.200
Eksi: Nakit ve Nakit Benzeri Değerler	(1.364.078)	(3.137.318)
Net Borç	63.992.863	38.187.882
Toplam Özkaynak	3.288.853	3.574.209
Borç/ Özsermaye Oranı	19,46	10,68



TARİŞ ZEYTİN ZEYTİNYAĞI TİCARET ANONİM ŞİRKETİ

30 HAZİRAN 2021 DÖNEMİNE AİT SINIRLI BAĞIMSIZ DENETİMDEN GEÇMİŞ MALİ TABLOLARA İLİŞKİN DİPNOTLAR

(Tutarlar aksi belirtilmedikçe Türk Lirası ("TL") olarak ifade edilmiştir.)

NOT 45 – FİNANSAL ARAÇLAR (GERÇEĞE UYGUN DEĞER AÇIKLAMALARI VE FİNANSAL RİSKTEN KORUNMA MUHASEBESİ ÇERÇEVESİNDEKİ AÇIKLAMALAR)

- **Finansal araçların gerçeğe uygun değeri**

Gerçeğe uygun değer, piyasa katılımcıları arasında ölçüm tarihinde olağan bir işlemde, bir varlığın satışından elde edilecek veya bir borcun devrinde ödenecek fiyat olarak tanımlanır. Finansal araçların tahmini gerçeğe uygun değerleri, Grup tarafından mevcut piyasa bilgileri ve uygun değerlendirme yöntemleri kullanılarak tespit olunmuştur. Ancak, gerçeğe uygun değeri belirlemek için piyasa verilerinin yorumlanmasında tahminler gereklidir. Buna göre, burada sunulan tahminler, Grup'un bir güncel piyasa işleminde elde edebileceği tutarları göstermeyebilir.

Aşağıdaki yöntem ve varsayımlar, finansal araçların gerçeğe uygun değerinin tahmininde kullanılmıştır:

Finansal varlıklar

Nakit ve nakit benzeri değerler dahil maliyet değerinden gösterilen finansal varlıkların kayıtlı değerlerinin, kısa vadeli olmaları nedeniyle gerçeğe uygun değerlerine eşit olduğu öngörülmektedir.

Ticari alacakların kayıtlı değerlerinin, ilgili değer düşüklük karşılıklarıyla beraber gerçeğe uygun değeri yansıttığı öngörülmektedir.

Finansal borçlar

Kısa vadeli banka kredileri ve diğer parasal borçların gerçeğe uygun değerlerinin, kısa vadeli olmaları nedeniyle kayıtlı değerlerine yakın olduğu öngörülmektedir.

NOT 45 – FİNANSAL ARAÇLAR (GERÇEĞE UYGUN DEĞER AÇIKLAMALARI VE FİNANSAL RİSKTEN KORUNMA MUHASEBESİ ÇERÇEVESİNDEKİ AÇIKLAMALAR) (Devamı)

- **Gerçeğe uygun değer ölçümleri hiyerarşi tablosu**

Grup, finansal tablolarda gerçeğe uygun değer ile yansıtılan finansal araçların gerçeğe uygun değer ölçümlerini her finansal araç sınıfının girdilerinin kaynağına göre, üç seviyeli hiyerarşi kullanarak, aşağıdaki şekilde sınıflandırmaktadır.


Seviye 1: Belirlenen finansal araçlar için aktif piyasada işlem gören (düzeltilmemiş) piyasa fiyatı kullanılan değerlendirme teknikleri.

Seviye 2: Dolaylı veya dolaysız gözlemlenebilir girdi içeren diğer değerlendirme teknikleri. Aktif bir piyasada işlem görmeyen finansal varlıkların gerçeğe uygun değerleri kullanılacak en üst seviyede piyasa verilerindeki gözlemler kullanılarak ve şirket özelinde en düşük seviyede varsayımlar içerecek şekilde hesaplanmaktadır.

Seviye 3: Gözlemlenebilir piyasa girdilerini içermeyen değerlendirme teknikleri.

NOT 46 – RAPORLAMA DÖNEMİNDEN SONRAKİ OLAYLAR

Yoktur. (31.12.2020: Yoktur).



TARİŞ ZEYTİN ZEYTİNYAĞI TİCARET ANONİM ŞİRKETİ

30 HAZİRAN 2021 DÖNEMİNE AİT SINIRLI BAĞIMSIZ DENETİMDEN GEÇMİŞ MALİ TABLOLARA İLİŞKİN DİPNOTLAR

(Tutarlar aksi belirtilmedikçe Türk Lirası ("TL") olarak ifade edilmiştir.)

NOT 47 – MALİ TABLOLARI ÖNEMLİ ÖLÇÜDE ETKİLEYEN YA DA FİNANSAL TABLOLARIN AÇIK, YORUMLANABİLİR VE ANLAŞILABİLİR OLMASI AÇISINDAN AÇIKLANMASI GEREKEN DİĞER HUSUSLAR

Yoktur. (31.12.2020: Yoktur).

NOT 48 – TMS'YE İLK GEÇİŞ

Yoktur. (31.12.2020: Yoktur).

NOT 49 – BİREYSEL FİNANSAL TABLOLARA İLİŞKİN AÇIKLAMALAR

Yoktur. (31.12.2020: Yoktur).

NOT 50 – NAKİT AKIŞ TABLOSUNA İLİŞKİN AÇIKLAMALAR

Şirketin nakit ve nakit benzerlerinin detayı aşağıdaki gibidir:

	30.06.2021	31.12.2020
Nakit	5.660	7.894
Bankalardaki nakit	761.957	2.397.842
-Vadesiz mevduat	761.957	457.944
-Likit fonlar	--	1.939.898
Vadesiz çekler	--	300.120
Kredi kartı hesapları	596.461	431.462
Toplam	1.364.078	3.137.318

Şirket'in banka mevduatları vadesiz mevduat hesaplarından oluşmaktadır. Şirket'in banka mevduatları üzerinde herhangi bir kısıtlama bulunmamaktadır.(31.12.2020: Bulunmamaktadır.) Nakit ve nakit benzerlerindeki risklerin niteliği ve düzeyine ilişkin açıklamalar 43. notta açıklanmıştır.

NOT 51 – ÖZKAYNAKLAR DEĞİŞİM TABLOSUNA İLİŞKİN AÇIKLAMALAR

Dipnot 2'de açıklanan muhasebe politikalarındaki değişikliklerin etkisi ile birikmiş kar/zararlar hesabı ile diğer kapsamlı gelirden gösterilen kar veya zarar olarak yeniden sınıflandırılmayacak birikmiş diğer kapsamlı gelirler/giderlerin etkileri öz kaynak değişim tablosunda gösterilmiştir.

